Niederlenz

die Gemeinde in der Mitte
des Kantons Aargau

Einwohnergemeinde Niederlenz

Jahresrechnung 2019

Mühlestrasse 2, 5702 Niederlenz
www.niederlenz.ch

Inhaltsverzeichnis Jahresrechnung 2019

Inhalt

1. Erfolgsrechnung ... 4
   1.1 Überblick: Einwohnergemeinde und Spezialfinanzierungen ... 4
   1.2 Dreistufiger Erfolgsausweis der Einwohnergemeinde (ohne Spezialfinanzierungen) ... 5
   1.3 Steuerertrag ... 9
   1.4 Nettoergebnisse Erfolgsrechnung ... 9
   1.5 Budgetabweichungen ... 11
2. Investitionen und Finanzierungsausweis ... 16
   2.1 Überblick: Einwohnergemeinde und Spezialfinanzierungen ... 16
   2.2 Investitionen und Finanzierungsausweis (ohne Spezialfinanzierungen) ... 17
3. Auszug aus den Finanzkennzahlen ... 18
   3.1 Nettoschuld der Gemeinde Niederlenz u. pro Einwohner/in (ohne Spezialfinanzierung) ... 18
   3.2 Nettoinvestition und Finanzierung (ohne Spezialfinanzierungen) ... 19
4. Bilanz ... 20
   4.1 Überblick ... 20
5. Geldflussrechnung ... 22
6. Anhang zur Bilanz ... 23
   6.1 Rechnungslegung und Bewertungsgrundsätze ... 23
   6.2 Eigenkapitalnachweis ... 24
   6.3 Rückstellungspiegel ... 24
7. Kennzahlenauswertung Jahresrechnung ... 25
8. Zahlenteil - Details ... 29
   8.1 Ergebnis- und Finanzierungsausweis ohne Spezialfinanzierung ... 29
   8.2 Ergebnis- und Finanzierungsausweis Abwasserbeseitigung ... 31
   8.3 Ergebnis- und Finanzierungsausweis Abfallbeseitigung ... 33
   8.4 Ergebnis- und Finanzierungsausweis Einwohnergemeinde ... 35
   8.5 Erfolgsrechnung Zusammenzug ... 37
   8.6 Erfolgsrechnung ... 38
   8.7 Erfolgsrechnung Artengliederung Zusammenzug ... 61
   8.8 Erfolgsrechnung Artengliederung ... 76
   8.9 Investitionsrechnung Zusammenzug ... 77
   8.10 Investitionsrechnung ... 78
   8.11 Investitionsrechnung Artengliederung Zusammenzug ... 83

8.12 Investitionsrechnung Artengliederung 84
8.13 Bilanz Zusammenzug 87
8.14 Bilanz 88
9. Anhang zur Jahresrechnung 99
9.1 Beteiligungs- und Gewährleistungsspiegel 99
9.2 Kreditkontrolle Einwohnergemeinde 101
9.3 Kreditkontrolle Abwasserbeseitigung 103
9.4 Anlagespiegel 104

1. Erfolgsrechnung

1.1 Überblick: Einwohnergemeinde und Spezialfinanzierungen

Die Rechnung der Einwohnergemeinde Niederlenz ohne Spezialfinanzierungen schliesst mit einem Gesamtverlust von CHF 948‘701.42. Wesentlichen Einfluss auf diesen Verlauf nimmt die schlechte Entwicklung der Steuereinnahmen. Ausgabenseitig fallen unter anderem die Mehrkosten für die Pflegefinanzierung sowie die Finanzierung der Krankenkassen-Verlustscheine ins Gewicht. Die Selbstfinanzierung beläuft sich auf CHF -46'051.13 (2018: CHF 881‘400.00).

Die Werke Abwasser- und Abfallbeseitigung schliessen mit Ergebnissen von CHF 194‘675.52 respektive CHF -7‘427.14 ab. Konsolidiert ergeben die Ergebnisse der Einwohnergemeinde sowie der Werke einen Gesamtverlust von insgesamt CHF 761‘453.04.

in Franken

Erfolgsrechnung	Total	EWG	Abwasser	Abfall
Betrieblicher Aufwand	16’151’430.55	15’264’475.66	466’833.13	420’121.76
Betrieblicher Ertrag	15’254’772.20	11’597’410.70	607’255.65	411’184.62
Ergebnis aus betrieblicher Tätigkeit	**-896’658.35**	**-1’028’143.73**	**140’422.52**	**-8’937.14**
Finanzaufwand	335’933.72	335’933.72	0.00	0.00
Finanzertrag	358’266.03	302’503.03	54’253.00	1’510.00
Ergebnis aus Finanzierung	**22’332.31**	**-33’430.69**	**54’253.00**	**1’510.00**
Operatives Ergebnis	**-874’326.04**	**-1’061’574.42**	**194’675.52**	**-7’427.14**
38 Ausserordentlicher Aufwand	0.00	0.00	0.00	0.00
48 Ausserordentlicher Ertrag	112’873.00	112’873.00	0.00	0.00
Ausserordentliches Ergebnis	**112’873.00**	**112’873.00**	**0.00**	**0.00**
Gesamtergebnis Erfolgsrechnung	**-761’453.04**	**-948’701.42**	**194’675.52**	**-7’427.14**

Nachtrag zum Ergebnis: Die Gemeinde Niederlenz wurde im 2019 mit dem Nachlass von Wolfang Helbig, Niederlenz, bedacht und hat daraus insgesamt CHF 390‘950.00 erhalten. Ein Teilbetrag von CHF 189‘500.00 stammt aus der Verwertung der Liegenschaft, welche Ende 2019 an den neuen Besitzer übergegangen ist. Der Erlös wurde im März 2020 vereinnahmt und in der Rechnung 2020 erfolgswirksam verbucht. Nach den allgemein gültigen Rechnungslegungsvorgaben wäre hier eine Abgrenzung in der Rechnung 2019 angezeigt gewesen. Das Ergebnis 2019 mit einem Gesamtverlust von CHF 948‘701.42 ist somit um CHF 189‘500.00 zu schlecht dargestellt; korrekt wäre ein Gesamtverlust von CHF 759‘201.42 gewesen. Sinngemäss wird das Ergebnis 2020 infolge der periodenfremden Verbuchung um diesen Betrag besser dargestellt werden. Wichtig in diesem Zusammenhang ist der Hinweis, dass der Gemeinde Niederlenz dadurch in keinerlei Hinsicht finanzieller Schaden entstanden ist. Es handelt sich hierbei um einen rein buchhalterischen Sachverhalt.

1.2 Dreistufiger Erfolgsausweis der Einwohnergemeinde (ohne Spezialfinanzierungen)

Die in den Vorjahren erzielten positiven Ergebnisse konnten in der Rechnung 2019 nicht mehr bestätigt werden. Aus der betrieblichen Tätigkeit resultiert ein **Verlust von CHF 1‘028‘143.73** und schliesst damit um rund CHF 930‘000.00 schlechter ab als budgetiert. Die betriebliche Tätigkeit umfasst alle ordentlichen Aufwände und Erträge, welche nicht den Bereichen „Finanzierung“ oder „ausserordentlichen Ergebnissen“ zuzuordnen sind. Die wichtigsten Einflüsse auf das Rechnungsergebnis sind den nachfolgenden Ausführungen zu entnehmen.

Betrieblicher Aufwand

in Franken

Erfolgsrechnung	Rechnung 2019	Budget 2019	Rechnung 2018
Betrieblicher Aufwand			
30 Personalaufwand	2’639’449.41	2'526'715.00	2’613’169.40
31 Sach- und übriger Betriebsaufwand	3’128’851.70	3'327'785.00	2’826’339.94
33 Abschreibungen Verwaltungsvermögen	875’272.10	869'700.00	765’443.00
35 Einlagen in Fonds und Spezialfinanzierungen	4’000.00	4’000.00	4’000.00
36 Transferaufwand	8’616’902.45	8'517'400.00	8’186’884.65
37 Durchlaufende Beiträge	0.00	0.00	0.00
Total Betrieblicher Aufwand	**15’264’475.66**	**15'245'600.00**	**14’395’836.99**

30 Personalaufwand

Der Personalaufwand wurde um **CHF 112‘734.41** überschritten. Davon entfallen unter anderem rund CHF 37‘000.00 (exkl. Sozialleistungen) auf Löhne des Reinigungspersonals sowie CHF 48‘000.00 (exkl. Sozialleistungen) für die Musikschule.

31 Sach- und übriger Betriebsaufwand

Der Sach- und übrige Betriebsaufwand konnte insgesamt um **CHF 198‘933.30** tiefer gehalten werden als budgetiert. Die Aufwandpositionen für Dienstleistungen Dritter sowie Honorare für externe Berater und Projekte wurden um CHF 38‘600.00 nicht ausgeschöpft. Hingegen musste das Betreibungswesen im Rahmen des Steuerinkassos weiter intensiviert werden, was zu Mehraufwänden von CHF 22‘800.00 geführt hat. Erfreulicherweise konnten die Steuerausstände gegenüber dem Vorjahr wiederum etwas reduziert werden.

Im Bereich des Unterhalts der Gemeindestrassen wurde das Budget um CHF 106‘000.00 unterschritten. Die Gründe dafür sind unter anderem die nicht ausgeführte Lärmsanierung der Staufbergstrasse (CHF 50‘000.00), Minderaufwand für die Schneeräumung (CHF 10‘000.00), Strassenreinigung (CHF 15‘000.00) sowie das Abranden der Feldwege (CHF 6‘000.00). Im Bereich Informatik haben sich Minderaufwendungen von CHF 74‘803.00 ergeben. Einerseits wurden nicht sämtliche budgetierte Hardwarebeschaffungen getätigt und andererseits sind diverse Softwareupdates in das Jahr 2020 verschoben worden.

33 Abschreibungen Verwaltungsvermögen

Die planmässigen Abschreibungen auf dem Verwaltungsvermögen betragen **CHF 875‘272.10**, was ungefähr dem Voranschlag (CHF 869‘700.00) entspricht. Im Vergleich zur Vorjahresrechnung steigen die Abschreibungen infolge Aktivierung von getätigten Investitionen in die Infrastruktur der Schulgebäude sowie Gemeindestrassen um CHF 109‘829.00 an.

36 Transferaufwand

Der Transferaufwand liegt insgesamt um **CHF 99‘502.45** über Budget.

Die Kostenumlage aus der Verbandslösung Feuerwehr Chestenberg liegt um CHF 59‘400.00 unter Budget.

In der Pflegefinanzierung wurde das Budget um CHF 216‘000.00 überschritten. Eine vertiefte Analyse der Abrechnungen zeigt insgesamt eine Bewegung in höhere Pflegestufen sowie einen Anstieg der Tarife. Demgegenüber ist in der Ambulanten Krankenpflege (Spitex) eine Budgetunterschreitung von CHF 55‘700.00 zu verzeichnen.

Für die Lehrerbesoldung fallen Mehraufwände von CHF 78‘000.00 an. Zudem ist im Bereich der Beruflichen Grundbildung eine Budgetüberschreitung von rund 120‘500.00 zu verzeichnen. Diese Position unterliegt aufgrund der schwierig abschätzbaren Entwicklung grösseren Schwankungen.

Im Bereich der Finanzierung von Krankenkassen-Verlustscheinen musste die Rückstellung gegenüber dem Budget um CHF 100‘000.00 von CHF 200‘000.00 auf CHF 300‘000.00 erhöht werden, da aufgrund neuester Erkenntnisse mit steigenden Fallzahlen zu rechnen ist.

Infolge tieferer Zuweisungsrate von Asylsuchenden in die Gemeinde Niederlenz ergaben sich um CHF 55‘500.00 tiefere Kosten, was jedoch aber auch mit Mindereinnahmen aus der Kostentragung durch den Kanton verbunden ist.

Die ausgerichteten Elternbeiträge im Rahmen des Kinderbetreuungsgesetzes fallen um rund CHF 142‘000.00 tiefer aus. Auch sind Minderaufwendungen für die gesetzliche wirtschaftliche Hilfe von CHF 21‘900.00 zu verzeichnen.

Betrieblicher Ertrag

in Franken

Erfolgsrechnung	Rechnung 2019	Budget 2019	Rechnung 2018
Betrieblicher Ertrag			
40 Fiskalertrag	11’597’410.70	12’618’000.00	11’998’898.15
41 Regalien und Konzessionen	0.00	0.00	0.00
42 Entgelte	1’127’476.83	1’074’400.00	1’221’284.77
43 Verschiedene Erträge	201’400.00	0.00	0.00
45 Entnahmen aus Fonds und Spezialfinanzierungen	9’358.81	7’700.00	10’357.00
46 Transferertrag	1’300’685.59	1’447’500.00	1’314’940.15
47 Durchlaufende Beiträge	0.00	0.00	0.00
Total Betrieblicher Ertrag	**14’236’331.93**	**15’147’600.00**	**14’545’480.07**
Ergebnis aus betrieblicher Tätigkeit	**-1’028’143.73**	**-98’000.00**	**149’643.08**

40 Fiskalertrag

Der Fiskalertrag liegt insgesamt um CHF 1‘020‘589.30 unter Budget. Bei den Einkommens- u. Vermögenssteuern sind Mindereinnahmen von CHF 924‘000.- zu verzeichnen. Hingegen schliessen die Quellensteuern um CHF 102‘000.00 besser als prognostiziert. Die Aktiensteuern erreichen das Budget um CHF 150‘000.- nicht.

Im Bereich der Sondersteuern liegen die Nachsteuern u. Bussen sowie Erbschafts- u. Schenkungssteuern mit CHF 27‘000.- respektive CHF 97‘000.- unter Budget. Die Grundstückgewinnsteuern schliessen um CHF 72‘000.- höher ab.

Die Bevölkerungszunahme der Gemeinde Niederlenz stagniert. Des Weiteren hat sich die Steuerkraft per Saldo in den letzten Jahren verschlechtert. Die zuziehende Bevölkerung weist gegenüber der abgewanderten

Bevölkerung zwischen 2008 und 2019 einen Negativsaldo von CHF 560‘000.00 aus. Dieser Trend wird sich vermutlich fortsetzen. Eine weitere Auswertung zeigt, dass sich die provisorischen Sollstellungen der Jahre 2016 bis 2018 unterjährig mit einer positiven Zuwachsrate zwischen 3.2% und 5.6 % entwickelt haben. Im Jahr 2019 zeigt sich diese Entwicklung nicht mehr. Es musste sogar eine negative Veränderung konstatiert werden. Des Weiteren konnte die Jahresrechnung 2019 gegenüber dem Vorjahr nicht mehr von höheren Veranlagungen aus früheren Jahren profitieren. Der Wert ist von CHF 752‘000 auf 435‘000 gesunken. Die Prognose für das Jahr 2020 setzt den Negativtrend fort. Die folgende Tabelle verdeutlicht diese Entwicklung.

		STJ 2016	STJ 2017	STJ 2018	STJ 2019	STJ 2020
SOLL-STELLUNG 2016		**8’840’000**				
	+	*334’000*				
	+	*3.8%*				
31.12.2016		**9’174’000**				
VERÄND. AUS VORJAHREN		*716’000.00*				-
SOLL-STELLUNG 2017			**9’025’000**			
	+		291’000			
	+		3.2%			
31.12.2017			**9’316’000**			
VERÄND. AUS VORJAHREN			*623’325.00*			
SOLL-STELLUNG 2018				**8’974’000**		
	+			499’000		
	+			5.6%		
31.12.2018				**9’473’000**		
VERÄND. AUS VORJAHREN				*752’000.00*		
SOLL-STELLUNG 2019					**9’150’000**	
	+				-11’000	
	+				-0.1%	
31.12.2019					**9’139’000**	
VERÄND. AUS VORJAHREN					*435’000.00*	
SOLL-STELLUNG 2020						**8’924’221**
	+					
	+					
31.12.2020						
VERÄND. AUS VORJAHREN						*138’000.00*
STEUEREINNAHMEN SOLL		**9’890’000.00**	**9’939’325.00**	**10’225’000.00**	**9’574’000.00**	**9’062’221.00**

42 Entgelte

Die Entgelte übertreffen das Budget um CHF 53‘076.83 und liegen mit CHF 1‘127‘476.83 auf Vorjahresniveau. Insbesondere Mehreinnahmen von CHF 71‘700.00 aus Rückerstattungen im Bereich der Gesetzlichen wirtschaftlichen Hilfe wirken sich positiv aus.

43 Verschiedene Erträge

Aus dem Nachlass „Helbig“ ist der Gemeinde Niederlenz ein nicht budgetierter Betrag von CHF 201‘400.00 zugeflossen.

45 Entnahmen aus Fonds Spezialfinanzierungen

Die Entnahme von CHF 9‘358.81 betrifft die Freigabe von Ersatzbeiträgen aus der ordentlichen Rechnung 2018 der Zivilschutzorganisation Region Lenzburg. Diese Position wird jährlich durch die Abteilung Militär und Bevölkerungsschutz des Kantons bewilligt.

46 Transferertrag

Der Transferertrag liegt um CHF 146‘814.41 unter Budget. Dies hängt im Wesentlichen damit zusammen, dass für die Gemeinde Niederlenz weniger Asylsuchende zugeteilt wurden. Die Kostenbeteiligung durch Bund und Kanton fällt deshalb um CHF 150‘624.00 tiefer aus als veranschlagt.

Ergebnis aus Finanzierung

in Franken

Erfolgsrechnung	Rechnung 2019	Budget 2019	Rechnung 2018
34 Finanzaufwand	335’933.72	348’800.00	332’162.50
44 Finanzertrag	302’503.03	313’300.00	438’975.45
Ergebnis aus Finanzierung	**-33’430.69**	**-35’500.00**	**106’812.95**

34 Finanzaufwand

Der Finanzaufwand beinhaltet sämtliche Kapitalkosten wie beispielsweise Passivzinsen sowie Liegenschaftsaufwände wie Energie-, Unterhalts- und übrige Betriebskosten des Finanzvermögens. Das Budget wurde um CHF 12‘866.28 infolge geringerer Finanzverbindlichkeiten unterschritten

44 Finanzertrag

Der Finanzertrag setzt sich unter anderem aus Zinsen für Forderungen aus dem Kontokorrent gegenüber der Ortsbürgergemeinde, Liegenschaftserträge aus Pacht- und Mietzinsen oder Wertberichtigungen von Anlagen im Finanzvermögen zusammen. Der Zinsertrag aus dem Kontokorrent mit der Ortsbürgergemeinde fällt um CHF 13‘259.72 tiefer aus als budgetiert. Dies aufgrund eines höheren Mittelzuflusses bei der Ortsbürgergemeinde und damit einem tieferen Kontokorrentsaldos, welcher durch die Einwohnergemeinde mit 1.29% verzinst wird.

Operatives Ergebnis

in Franken

Erfolgsrechnung	Rechnung 2019	Budget 2019	Rechnung 2018
Operatives Ergebnis	**-1’061’574.42**	**-133’500.00**	**256’456.03**

Das operative Ergebnis von CHF -1‘061‘574.42 ergibt sich aus den beiden Stufen

- Ergebnis aus betrieblicher Tätigkeit CHF -1‘028‘143.73
- Ergebnis aus Finanzierung CHF -33‘430.69

Ausserordentliches Ergebnis

in Franken

Erfolgsrechnung	Rechnung 2019	Budget 2019	Rechnung 2018
38 Ausserordentlicher Aufwand	0.00	0.00	0.00
48 Ausserordentlicher Ertrag	112’873.00	113’000.00	116’249.00
Ausserordentliches Ergebnis	**112’873.00**	**113’000.00**	**116’249.00**

Der ausserordentliche Ertrag beinhaltet die Auflösung der Neubewertungsreserven, welche im Zuge der neuen Rechnungslegung nach HRM 2 gebildet wurden.

Gesamtergebnis Erfolgsrechnung

in Franken

Erfolgsrechnung	Rechnung 2019	Budget 2019	Rechnung 2018
Gesamtergebnis Erfolgsrechnung	**-948'701.42**	**-20'500.00**	**372'705.03**
(+ = Ertragsüberschuss / - = Aufwandüberschuss)			

Das Gesamtergebnis Erfolgsrechnung von CHF -948'701.42 ergibt sich aus den beiden Stufen

- Operatives Ergebnis CHF -1'061'574.42
- Ausserordentliches Ergebnis CHF 112'873.00

1.3 Steuerertrag

Die Gemeinde Niederlenz verzeichnete im Rechnungsjahr 2019 einen Steuereingang von CHF 11'567'640.70 bei einem Steuerfuss von 117 Prozent und einer Bevölkerungszahl von 4'767 per Stichtag 31.12.2019. Der Abschluss liegt somit um insgesamt CHF 1'022'359.30 unter Budget und CHF 401'837.75 unter dem Vorjahreswert. Die Details zur Entwicklung sind dem Punkt 1.2 – 40 Fiskalertrag zu entnehmen.

Steuerart	Rechnung 2019	Budget 2019	Rechnung 2018
Einkommens- und Vermögenssteuern	9'572'821.55	10'495'000.00	10'221'633.80
Quellensteuern natürliche Personen	347'134.30	245'000.00	221'302.35
Gewinn- u. Kapitalsteuern jur. Personen	1'409'878.90	1'560'000.00	1'182'310.40
Nachsteuern und Bussen	12'730.70	40'000.00	171'018.05
Grundstückgewinnsteuern	222'412.00	150'000.00	141'877.00
Erbschafts- und Schenkungssteuern	2'663.25	100'000.00	31'336.55
Total	**11'567'640.70**	**12'590'000.00**	**11'969'478.15**

1.4 Nettoergebnisse Erfolgsrechnung

Erfolgsrechnung	Rechnung 2019		Budget 2019		Rechnung 2018	
	Aufwand	Ertrag	Aufwand	Ertrag	Aufwand	Ertrag
Allemeine Verwaltung	**2'100'457.40**	**329'712.40**	**2'105'625**	**333'000**	**1'965'243**	**364'970**
Nettoergebnis		1'770'745.00		1'772'625		1'600'273
Öffentliche Sicherheit	**1'040'015.10**	**190'293.55**	**1'107'600**	**209'700**	**1'061'229**	**198'617**
Nettoergebnis		849'721.55		897'900		862'612
Bildung	**6'439'539.76**	**285'951.00**	**6'255'450**	**281'200**	**6'220'789**	**256'301**
Nettoergebnis		6'153'588.76		5'974'250		5'964'487
Kultur, Sport und Freizeit	**539'535.26**	**142'831.00**	**511'785**	**145'500**	**488'353**	**134'301**
Nettoergebnis		396'704.26		366'285		354'052
Gesundheit	**897'024.50**	**1'200.00**	**722'900**	**1'100**	**640'941**	**900**
Nettoergebnis		895'824.50		721'800		640'041
Soziale Sicherheit	**2'865'065.87**	**501'093.04**	**3'081'100**	**574'300**	**2'758'596**	**587'892**
Nettoergebnis		2'363'972.83		2'506'800		2'170'705
Verkehr	**707'879.24**	**15'798.45**	**870'300**	**3'000**	**575'195**	**30'134**
Nettoergebnis		692'080.79		867'300		545'061
Umweltschutz & Raumordnung	**1'424'469.70**	**1'140'811.51**	**1'461'400**	**1'169'000**	**1'460'528**	**1'116'299**
Nettoergebnis		283'658.19		292'400		344'229

Volkswirtschaft	**2’026.80**	**10’390.00**	**6’400**	**100**	**5’242**	**23’388**
Nettoergebnis	8’363.20			6’300	18’146	
Finanzen und Steuern	**1’060’392.06**	**14’458’324.74**	**953’340**	**14’359’000**	**1’334’715**	**13’798’029**
Nettoergebnis	13’397’932.68		13’405’660		12’463’315	

Die nachfolgende Grafik zeigt die prozentuale Verteilung des Nettoaufwands.

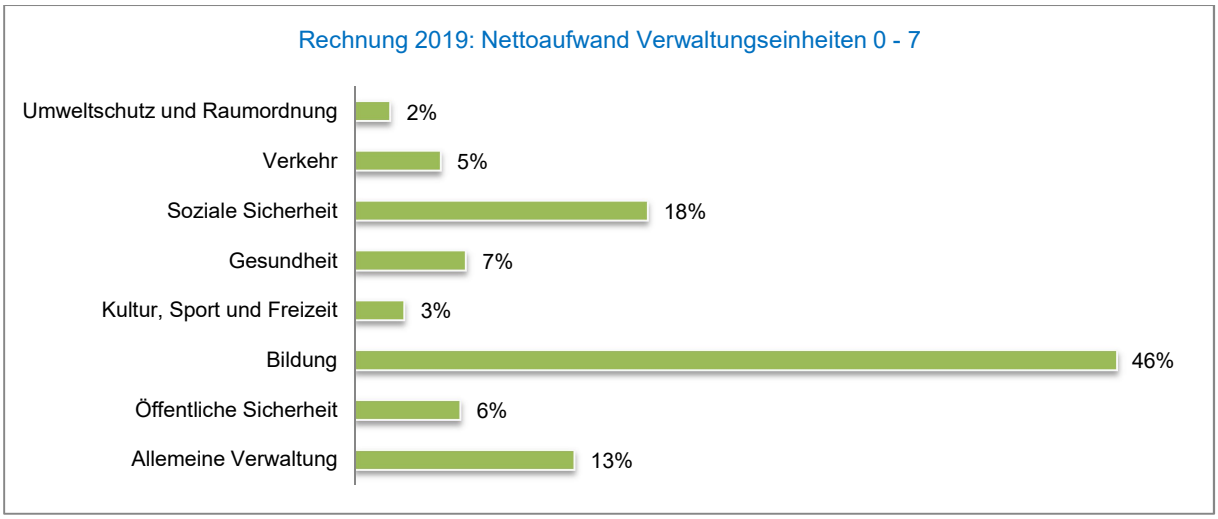

Die nachfolgenden zwei Grafiken zeigen die prozentuale Verteilung der Mittelverwendung sowie Mittelherkunft.

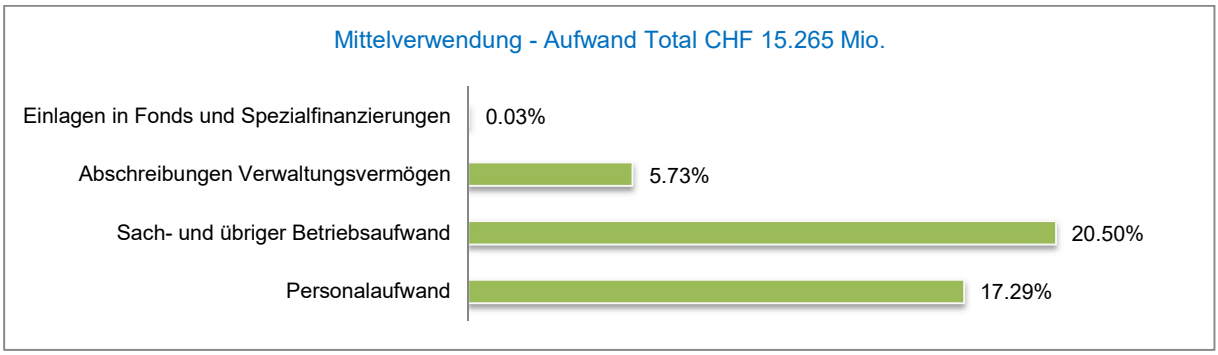

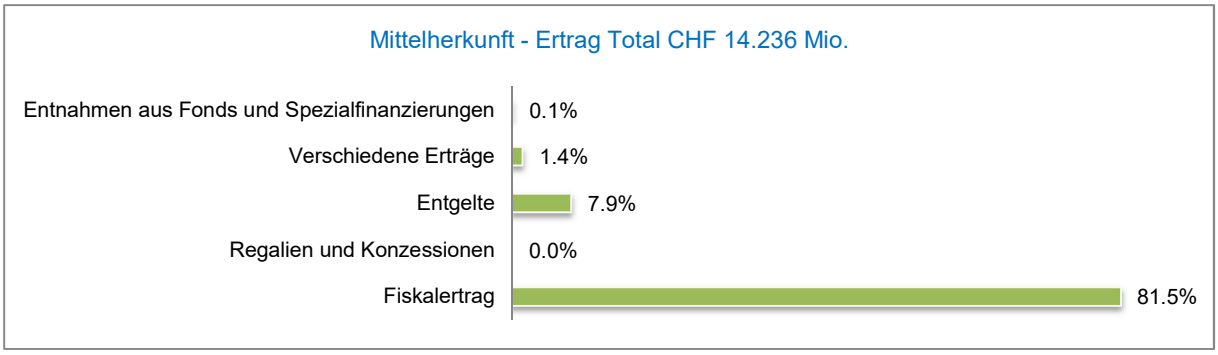

1.5 Budgetabweichungen

0	**ALLGEMEINE VERWALTUNG**
0120	**Exekutive**
3170.03	Es wurden deutlich weniger Präsente und Geschenke ausgerichtet.
0210	**Abteilung Finanzen und Steuern**
3010.00	Aufgrund hoher Überstundensaldi, welche aufgrund des hohen Arbeitsvolumens nicht abgebaut werden können, wurde eine Auszahlung vorgenommen.
3130.01	Aufgrund der intensivierten Inkassohandlungen wurden durch die Inkassostelle Baden, welche die Verlustscheinbewirtschaftung für die Gemeinde Niederlenz durchführt, höhere Bezugskosten verrechnet.
3130.06	Infolge der intensivierten Inkassohandlungen im Steuerbezug sind höher Betreibungskosten angefallen.
0220	**Allgemeine Dienste**
3132.00	Für die Einführung und Umsetzung des IKS wurde externe Unterstützung hinzugezogen.
3153.00	Die geplante Installation des Exchange-Servers wurde in das Jahr 2021 verschoben. Des Weiteren vielen weniger Supportkosten an. Der Informatikbetrieb der Gemeindeverwaltung wird durch die Regionalen Technischen Betriebe sichergestellt.
3158.00	Die geplanten Updates für die Applikationen „Abacus“ und „Nest“ sowie die Erneuerung der MS Office Lizenzen wurden aus organisatorischen Gründen in das Jahr 2020 verschoben.
4210.02	Es wurden deutlich weniger Baubewilligungsgesuche gestellt.
4260.00	Infolge intensivierter Inkassohandlungen im Steuerbezug wurden höhere Bezugsentschädigungen vereinnahmt.
0290	**Verwaltungsliegenschaften**
3101.00	Anschaffung eines neuen Geschirrspülers sowie eines Defibrillators (grosser Saal)
1	**ÖFF.ORDNUNG U.SICHERHEIT, VERTEIDIGUNG**
1400	**Allgemeines Rechtswesen**
	Die amtliche Parzellenvermessung der Gemeinde Niederlenz konnte im 2019 abgeschlossen werden. Die Schlussrechnung des Kantons liegt unter Budget.
1500	**Feuerwehr**
3612.00	Die Entschädigung an die Feuerwehr Chestenberg für 2019 fällt tiefer aus, als im Budget angekündigt.
2	**BILDUNG**
2110	**Kindergarten**
3631.00	Die Aufwände für die Lehrerbesoldung BKS waren zu tief budgetiert.
2120	**Primarstufe**
3020.01	Für die Betreuung wurden mehr Stunden geleistet als budgetiert.
3020.03	Das Budget für Aufgabenhilfe wurde nicht ausgeschöpft.
3130.01	Im 2019 mussten Schülertransportkosten finanziert werden, welche nach Schulgesetz die Gemeinden tragen müssen

3631.00	Die Aufwände für die Lehrerbesoldung BKS waren zu tief budgetiert.
2130	**Oberstufe**
3612.00	Es besuchten mehr Schülerinnen und Schüler die Schulen in auswärtigen Gemeinden als prognostiziert.
3631.00	Die Schlussrechnung 2018 des BKS für den Personalaufwand ergab eine Gutschrift.
3632.00	Die Akontorechnungen für Schülerinnen und Schüler in Schulen auswärtiger Gemeinden fielen tiefer aus wie budgetiert.
2140	**Musikschule**
3020.00	Die Löhne der Lehrpersonen wurden zu tief budgetiert.
2170	**Schulliegenschaften**
3010.04	Die Löhne für das Reinigungspersonal wurden zu tief budgetiert.
3111.00	Die Unterhaltskosten für das Gebäudeleitsystem wurden im Konto 3144.00 verbucht.
2171	**Kindergarten Liegenschaften**
3010.04	Trotz Mehrnutzung des Kindergartens Friedmatt konnten die Reinigungskosten auf Vorjahresniveau gehalten werden respektive liegen leicht darunter.
2191	**Volksschule, sonstiges**
3113.00	Es wurden nicht alle Hardwareanschaffungen getätigt wie budgetiert.
3153.00	Das ReAdressing des Netzwerks wurde auf 2020 verschoben
3158.00	Die Einführung der Supportsoftware „Highsystem“ führte zu höheren Projektkosten als ursprünglich budgetiert.
2300	**Berufliche Grundbildung**
	Im Rechnungsjahr wurden mehr Berufsschulgelder an die Gemeinde Niederlenz in Rechnung gestellt.
3	**KULTUR, SPORT UND FREIZEIT**
3420	**Freizeit**
3140.50	Nicht budgetierte Aufwände für Baumpflege.
3910.03	Höhere Umlagen aus der internen Verrechnung Bauamt.
4	**GESUNDHEIT**
4120	**Alters-, Kranken- und Pflegeheime**
3631.00	Die Kosten für die Pflegefinanzierung sind sprunghaft angestiegen. Eine vertiefte Analyse zeigt, dass sich eine Bewegung zu den höheren Pflegestufen beobachten lässt. Zudem sind die Tarife angehoben worden.
4210	**Ambulante Krankenpflege**
3636.01	Aus der Schlussrechnung 2018 der Spitex resultiert eine Gutschrift von CHF 69‘346.20.
5	**SOZIALE SICHERHEIT**
5430	**Alimentenbevorschussung und –inkasso**
	Im 2019 mussten weniger Alimentenbevorschussungen geleistet werden wie budgetiert

respektive wie im Vorjahr. Auf der Einnahmenseite sind zudem höhere Rückerstattungen zu verzeichnen.

5452 **Leistungen Kinderbetreuungsgesetz**

3637.07 Mit dem neuen Kinderbetreuungsgesetz wurden die Finanzierungsgrundlagen für die Elternbeiträge neu geregelt. Die geltenden wirtschaftlichen Schwellenwerte führen zu einem starken Rückgang der Anspruchsberechtigten.

5720 **Gesetzliche wirtschaftliche Hilfe**

Die Beiträge an private Haushalte liegen um CHF 22‘000.00 unter Budget. Gegenüber dem Vorjahr stiegen die Kosten jedoch um rund CHF 60‘000.00. Einnahmenseitig wurden mit CHF 371‘388.09 rund CHF 72‘000.00 mehr vereinnahmt wie budgetiert. Der Vorjahreswert liegt bei CHF 377‘354.25.

5730 **Asylwesen**

Aufgrund der tieferen Anzahl zugewiesener Asylsuchenden wurde der Aufwand um CHF 67‘068.05 unterschritten. Gleichzeitig wurden aber auch weniger Beiträge durch Bund und Kanton geleistet. Die Abweichung zum Budget beträgt hier CHF 157‘053.40.

5790 **Fürsorge, übriges**

3631.00 Die Restkosten für die Sonderschulung, Heime und Werkstätten liegt um CHF 33‘223.40 unter Budget.

3637.06 Infolge höherer Fallzahlen von Krankenkassenprämien-Verlustscheinen als ursprünglich prognostiziert, mussten gegenüber dem Budget CHF 100‘000.00 mehr Rückstellungen gebildet werden. Für das Jahr 2019 wird von mindestens CHF 300‘000.00 ausgegangen.

6 VERKEHR UND NACHRICHTENÜBERMITTLUNG

6130 **Kantonsstrassen, übrige**

4611.00 Vergütung von nicht budgetierten Mittel durch den Kanton für Schallschutzmassnahmen.

6150 **Gemeindestrassen**

3111.00 Nicht budgetierte Auslagen für Signalisationen.

3141.00 Die Budgetunterschreitung steht unter anderem im Zusammenhang mit nicht ausgeführten Arbeiten an der Staufbergstrasse, Minderaufwände bei der Schneeräumung, Minderaufwände bei der Strassensanierung sowie Minderaufwände für das Abranden der Feldwege.

7 UMWELTSCHUTZ UND RAUMORDNUNG

7201 **Abwasserbeseitigung**

3143.70 Die Sanierungen werden bis zur Einführung von GEP II zurückgefahren.

3300.31 Die Verpflichtungskredite für die Kanalisation Hardstrasse und alte Lenzburgerstrasse konnten noch nicht abgeschlossen und aktiviert werden. Die Abschreibungen fallen daher noch nicht an.

9010.00 Die Abwasserbeseitigung schliesst mit einem Ertragsüberschuss von CHF 194‘675.52

ab.

7301 **Abfallwirtschaft**

Die Abfallwirtschaft schliesst die Rechnung mit einem leichten Aufwandüberschuss von CHF 7‘427.14 ab.

7690 **Übrige Bekämpfung von Umweltverschmutzung**

3140.05 Kosten für die Bodensanierung Schürz/Altfeld.

4610.00 Der Bund beteiligt sich an den Kosten für die Sanierung der Deponien Hardi und Bannholz.

4611.00 Der Kanton beteiligt sich an den Kosten für die Sanierung der Deponien Hardi und Bannholz.

8 VOLKSWIRTSCHAFT

8720 **Gas**

4240.00 Nicht budgetierter Gesamtförderbeitrag 2018 von der SWL Energie AG, Lenzburg.

9 FINANZEN UND STEUERN

9100 **Allgemeine Gemeindesteuern**

3181.00 Es mussten weniger Forderungsverluste verbucht werden.

3181.09 Der Eingang aus abgeschriebenen Steuern konnte gegenüber dem Budget und dem Vorjahr gesteigert werden. Dies ist auf das intensivierte Inkasso zurückzuführen.

4000.00 Die Einkommenssteuern des Rechnungsjahres 2019 liegen um CHF 235‘167.74 unter Budget und um CHF 254‘122.18 unter dem Vorjahreswert.

4000.10 Auch sind Mindereinnahmen aus Einkommenssteuern früherer Jahre im Betrag von CHF 404‘297.87 ggü. dem Budget zu verzeichnen. Gegenüber dem Vorjahr betragen die Mindereinnahmen CHF 288‘082.57.

4001.00 Die Vermögenssteuern im Rechnungsjahr liegen um CHF 213‘246.56 unter Budget. Gegenüber dem Vorjahr sind Mindereinnahmen von CHF 80‘641.82 zu verzeichnen.

4001.10 Auch liegen die Vermögenssteuern früherer Jahre mit CHF 71‘363.03 unter der Prognose für 2019. Zum Vorjahr betragen die Mindereinnahmen CHF 25‘977.78.

4002.00 Die Quellensteuern für natürliche Personen schliessen um CHF 102‘134.30 über Budget ab. Gegenüber dem Vorjahr resultiert eine Steigerung von CHF 125‘881.95.

4010.00 Die Gewinn- u. Kapitalsteuern für juristische Personen liegen mit CHF 150‘121.10 unter Budget. Hingegen ist im Vergleich zum Vorjahr ein positiver Anstieg von CHF 227‘568.50 zu verzeichnen.

9101 **Sondersteuern**

3180.00 Für Nachsteuern und Bussen mussten gemäss Vorsichtsprinzip nicht budgetierte Wertberichtigungen von CHF 240‘000.00 vorgenommen werden.

4000.20 Die Nachsteuern und Bussen liegen mit CHF 12'730.70 um CHF 27‘269.30 unter Budget. Im Vorjahr lag der Wert bei CHF 171‘018.05.

4022.00 Die Grundstückgewinnsteuern schliessen um CHF 72‘412.00 über Budget ab. Gegenüber dem Vorjahr resultiert ein Anstieg von CHF 80‘535.00.

4024.00 Die Erbschafts- und Schenkungssteuern fallen um CHF 97‘336.75 tiefer aus als

budgetiert. Der Vorjahreswert lag bei CHF 31‘336.55.

9300 **Finanz- und Lastenausgleich**

Es wurden CHF 892‘800.00 aus dem Finanz- und Lastenausgleich an die Gemeinde Niederlenz ausgerichtet. Zum Vorjahr bedeutet diese einen Anstieg von CHF 27‘800.00.

9610 **Zinsen**

4401.01 Die Zinsen für Forderungen und Kontokorrente sind um CHF 13‘259.72 tiefer als veranschlagt. Der Grund dafür ist eine höhere Abtragung des Kontokorrents durch die Ortsbürgergemeinde gegenüber der Einwohnergemeinde.

9630 **Liegenschaften des Finanzvermögens**

3144.05 Mit dem Erwerb des ehemaligen Postlokals fallen Betriebskosten an, welche nicht budgetiert waren.

9901 **Bauamt**

Die Aufwände konnten im Allgemeinen tiefer gehalten werden und unterschreiten das Budget um CHF 37‘075.61.

9950 **Neutrale Aufwendungen und Erträge**

4390.00 Im Zusammenhang mit dem Nachlass „Helbig“ sind der Gemeinde Niederlenz CHF 201‘400.00 zugeflossen

2. Investitionen und Finanzierungsausweis

2.1 Überblick: Einwohnergemeinde und Spezialfinanzierungen

Aus der Investitionsrechnung der Einwohnergemeinde (inkl. Werke Abwasser- und Abfallbeseitigung) resultiert ein Nettoinvestitionsvolumen von CHF 128‘753.50 (Budget CHF 2‘524‘000). Daraus entsteht ein Finanzierungsüberschuss von CHF 4‘768.75. Dieser Wert errechnet sich aus der Nettoinvestition abzüglich der Selbstfinanzierung.

in Franken

Investitionsrechnung	Total	EWG	Abwasser	Abfall
Investitionsausgaben	458'796.25	275'588.25	183'208.00	0.00
Investitionseinnahmen	330'042.75	0.00	330'042.75	0.00
Ergebnis Investitionsrechnung	**-128'753.50**	**-275'588.25**	**146'834.75**	0.00
Selbstfinanzierung	**133'522.25**	**-46'051.13**	**187'000.52**	**-7'427.14**
Finanzierungsergebnis (+ = Finanzierungsüberschuss/ - = Finanzierungsfehlbetrag)	**4'768.75**	**-321'639.38**	**333'835.27**	**-7'427.14**
BILANZ				
Nettovermögen/Nettoschuld per 01.01.			5'425'348.90	150'975.54
Nettovermögen/Nettoschuld per 31.12.			5'759'184.17	143'548.40
(+ = Nettovermögen / - = Nettoschuld)			333'835.27	-7'427.14
Veränderung = Finanzierungsergebnis				

2.2 Investitionen und Finanzierungsausweis (ohne Spezialfinanzierungen)

Die Wesentlichen Investitionsausgaben betrafen die Sanierung Schulhaus Rothbleicherain sowie den Strassenunterhalt.

Investitionsrechnung	Rechnung 2019	Budget 2019	Rechnung 2018
Investitionsausgaben			
50 Sachanlagen	391'606.95	2'616'000.00	2'535'570.95
51 Investitionen auf Rechnung Dritter	0.00	0.00	0.00
52 Immaterielle Anlagen	154'642.20	402'000.00	237'454.80
54 Darlehen	0.00	0.00	0.00
55 Beteiligungen und Grundkapitalien	0.00	0.00	0.00
56 Investitionsbeiträge	-270'660.90	121'000.00	50'575.85
58 Ausserordentliche Invesitionen	0.00	0.00	0.00
Total Investitionsausgaben	**275'588.25**	**3'139'000.00**	**2'823'601.60**
Investitionseinnahmen			
60 Abgang von Sachanlagen	0.00	0.00	0.00
61 Rückerstattung Investitionen auf Rechnung Dritter	0.00	0.00	0.00
62 Abgang von immateriellen Anlagen	0.00	0.00	0.00
63 Investitionsbeiträge	0.00	115'000.00	0.00
64 Rückzahlung von Darlehen	0.00	0.00	0.00
65 Abgang von Beteiligungen, Grundkapitalien	0.00	0.00	0.00
66 Rückzahlung von Investitionsbeiträgen	0.00	0.00	0.00
68 Ausserordentliche Investitionseinnahmen	0.00	0.00	0.00
Total Investitionseinnahmen	**0.00**	**115'000.00**	**0.00**
Ergebnis Investitionsrechnung	**-275'588.25**	**-3'024'000.00**	**-2'823'601.60**
Selbstfinanzierung	**-46'051.13**	**881'400.00**	**1'168'822.03**
Finanzierungsergebnis	**-321'639.38**	**-2'142'600.00**	**-1'654'779.57**

(+ = Finanzierungsüberschuss / - = Finanzierungsfehlbetrag)

3. Auszug aus den Finanzkennzahlen

3.1 Nettoschuld der Gemeinde Niederlenz u. pro Einwohner/in (ohne Spezialfinanzierung)

Die Nettoschuld besteht aus dem Fremdkapital (exkl. passivierte Investitionsbeiträge) abzüglich des Finanzvermögens.

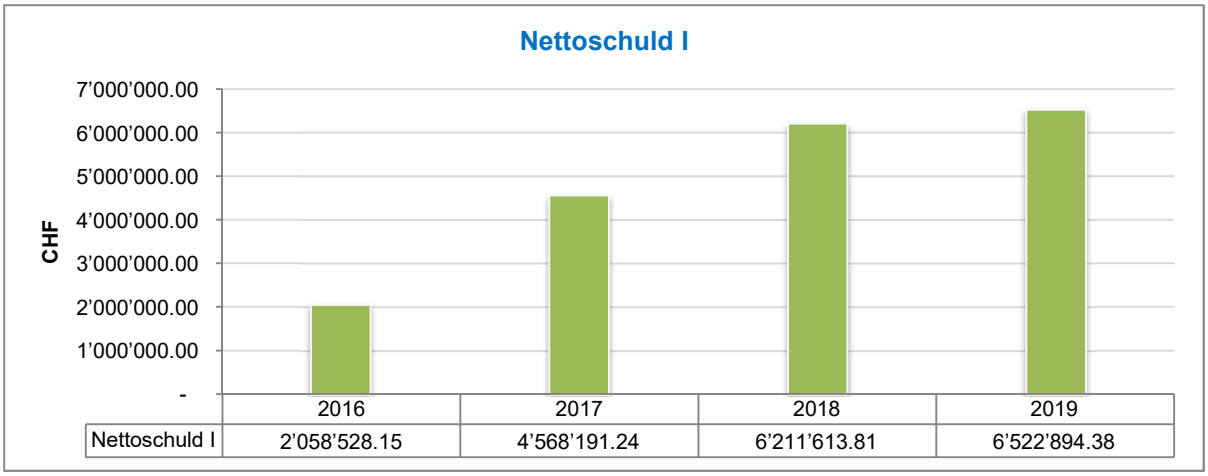

	2016	2017	2018	2019
Nettoschuld I	2'058'528.15	4'568'191.24	6'211'613.81	6'522'894.38

Gemäss kantonalen Richtwerten ist eine Pro-Kopf-Verschuldung bis CHF 2'500.00 als tragbar einzustufen. Bei der Beurteilung ist ergänzend die finanzielle Leistungsfähigkeit massgebend (Selbstfinanzierungsanteil berücksichtigen). Der Gemeinderat orientiert sich aufgrund der aktuellen finanziellen Rahmenbedingungen respektive der zu erwartenden Investitionstätigkeit in die Gebäudeinfrastrukturen der Kindergärten und Schulen sowie in den Unterhalt des Strassennetzes kurz- und mittelfristig an einer Pro-Kopf-Verschuldung bis CHF 3'500.00.

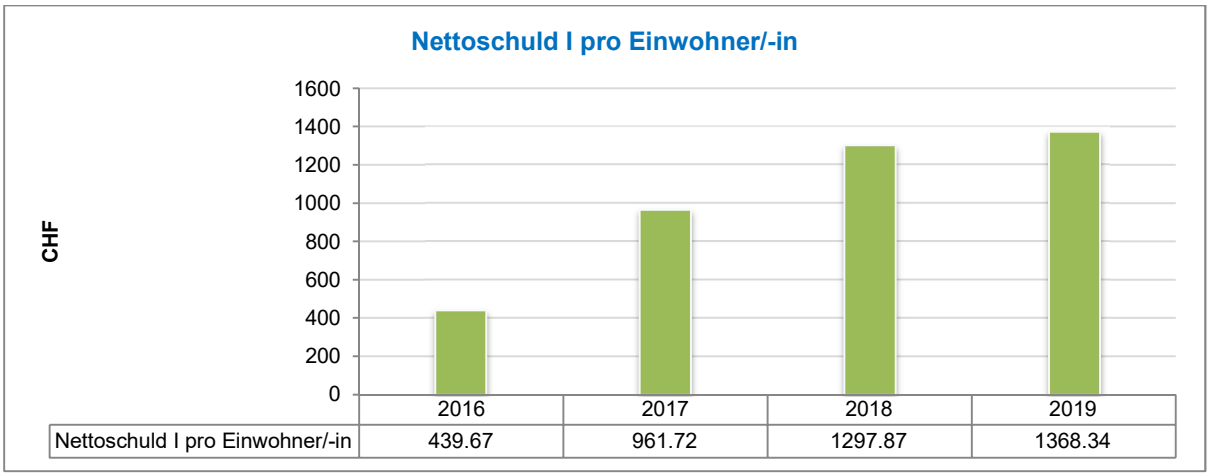

	2016	2017	2018	2019
Nettoschuld I pro Einwohner/-in	439.67	961.72	1297.87	1368.34

3.2 Nettoinvestition und Finanzierung (ohne Spezialfinanzierungen)

Der Selbstfinanzierungsgrad gibt an, welchen Anteil der Nettoinvestition eine Gemeinde aus eigenen Mitteln finanzieren kann. Mittelfristig sollte der Selbstfinanzierungsgrad im Durchschnitt gegen bzw. über 100% liegen (= keine Neuverschuldung / Schuldenabbau). Der Anteil sollte nicht unter 50 Prozent betragen. Grössere Schwankungen sind nicht ungewöhnlich, daher ist die Kennzahl (nur) in Verbindung eines Mehrjahresvergleiches zu betrachten.

Die Rechnung 2019 zeigt eine **Selbstfinanzierung** von CHF -46‘000.00 respektive einen **Selbstfinanzierungsgrad** von -16.67%.

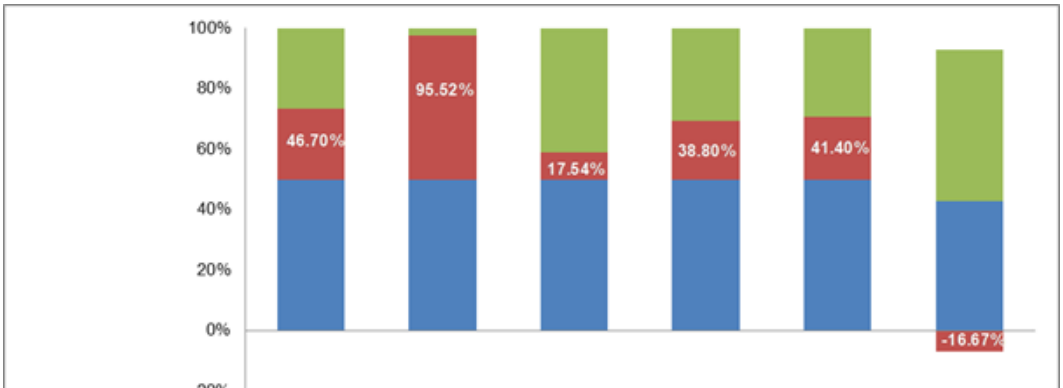

	2014	2015	2016	2017	2018	2019
Finanzierungsfehlbetrag	750'000	76'000	1'819'000	2'540'000	1'655'000	321'639
Selbstfinanzierung	657'000	1'619'000	387'000	1'610'000	1'169'000	-46'000
Nettoinvestitonen	1'407'000	1'695'000	2'207'000	4'150'000	2'824'000	276'000

4. Bilanz

4.1 Überblick

Bilanz		01.01.2019	31.12.2019
1	**Aktiven**	**64’230’080.45**	**64'055'289.74**
10	Finanzvermögen	23’746’635.00	24'289'883.44
100	Flüssige Mittel und kurzfristige Geldanlagen	6’092’677.50	6'935'075.29
101	Forderungen	9’061’221.04	8'297'101.50
104	Aktive Rechnungsabgrenzungen	496’211.46	381'181.65
108	Sachanlagen FV	8’096’525.00	8'676'525.00
14	**Verwaltungsvermögen**	**40’483’445.45**	**39'765'406.30**
140	Sachanlagen VV	33’544’437.40	33'119'656.25
142	Immaterielle Anlagen	244’516.55	367'529.45
144	Darlehen	1’700’000.00	1'700'000.00
146	Investitionsbeiträge	4’994’491.50	4'578'220.60
2	**Passiven**	**64’230’080.45**	**64'055'289.74**
20	**Fremdkapital**	**26’265’754.57**	**26'960'289.90**
200	Laufende Verbindlichkeiten	4’422’047.42	4'781'703.51
204	Passive Rechnungsabgrenzungen	92’154.00	92'604.00
205	Kurzfristige Rückstellungen	47’453.15	43'677.00
206	Langfristige Finanzverbindlichkeiten	21’383’830.20	19'550'244.65
208	Langfristige Rückstellungen	150’000.00	331'149.75
209	Verbindlichkeiten ggü. Spezialfinanzierungen im FK	170’269.80	160'910.99
29	**Eigenkapital**	**37’964’325.88**	**37'094'999.84**
290	Verpflichtungen(+),Vorschüsse(-) ggü.Spezialfinanz	9’044’014.39	9'231'262.77
291	Fonds	59’849.50	64'849.50
295	Aufwertungsreserve VV	18’826’094.43	18'713'221.43
299	Bilanzüberschuss /-fehlbetrag	10’034’367.56	9'085'666.14

Aktiven

Die Bilanzsumme beträgt per Rechnungsabschluss 2019 CHF 64‘230‘080.45 und hat zum Vorjahr um CHF 174‘790.71 abgenommen.

Finanzvermögen

Die **Liquidität** (flüssige Mittel) ist um CHF 842‘397.79 angestiegen.

Die **Forderungen** nehmen um CHF 764‘119.54 ab. Im Bereich der Steuerforderungen kann ein weiterer leichter Rückgang der Ausstände registriert werden.

Kennzahlen Steuerausstände	2019	2018	2017	2016
Gemeinde Niederlenz	22.02%	22.89%	24.99%	23.78%
kantonaler Durchschnitt	14.00%	14.65%	14.56%	14.92%
Gemeinden zwischen 4‘000 und 5‘000 Einwohnern	15.25%	15.66%	15.76%	15.76%
Bezirk Lenzburg	14.54%	14.62%	14.80%	15.25%
Tiefster Wert einer Gemeinde	2.50%	4.89%	6.33%	4.15%

Die **Sachanlagen** erhöhen sich mit dem Kauf des ehemaligen Postlokals Mühlestrasse 2 um CHF 580‘000.00.

Verwaltungsvermögen

Die **Sachanlagen** vermindern sich gegenüber dem Vorjahr um CHF 718‘039.15 (Wertberichtigung).

Die **immateriellen Anlagen** erhöhen sich um 123‘012.90 was im Wesentlichen mit den Arbeiten zur Revision der Bau- und Nutzungsordnung der Gemeinde Niederlenz verbunden ist.

Unter den Investitionsbeiträgen sind die geleisteten Beiträge an den Kanton bilanziert, welche sich um die gesetzlichen Abschreibungen reduzieren.

Passiven

Das **Fremdkapital** hat im Jahr 2019 insgesamt um CHF 694‘535.33 zugenommen. Dabei entfallen auf die laufenden Verbindlichkeiten CHF 359‘656.09.

Im Bereich der langfristigen Rückstellungen wurden im Rechnungsjahr 2019 CHF 118‘850.25 für Verlustscheine von Krankenkassenprämien aus der Periode 2018 aufgelöst. Für die Periode 2019 wurden neue Rückstellungen von CHF 300‘000.00 gebildet.

Die Verbindlichkeiten ggü. Spezialfinanzierungen im FK reduzieren sich um CHF 9‘358.81, was der Entnahme von Ersatzbeiträgen aus der ordentlichen Rechnung 2018 der Zivilschutzorganisation Region Lenzburg entspricht.

Das **Eigenkapital** hat sich um CHF 869‘326.04 reduziert. Die Haupteinflussgrössen sind der negative Geschäftsverlauf mit einem Gesamtverlust der Einwohnergemeinde von CHF 948’701.42 sowie einer Zunahme der Verpflichtungen gegenüber den Spezialfinanzierungen von CHF 187‘248.38. Der Fonds Ortsbildschutz wurde um CHF 2‘000.00 geäufnet und der Fonds Stationsweg mit CHF 3‘000.00. Des Weiteren wurden die Aufwertungsreserven um CHF 112‘873.00 aufgelöst.

5. Geldflussrechnung

GELDFLUSSRECHNUNG

Einwohnergemeinde Niederlenz	**2019**	**2018**
	CHF	**CHF**
Bezeichnung		
Gesamtergebnis Erfolgsrechnung (+ = Ertragsüberschuss / - = Aufwandüberschuss)	-761’453.04	558’759.40
Abschreibungen von Verwaltungsvermögen und Investitionsbeiträgen	1’117’321.10	981’447.00
Abtragung Bilanzfehlbetrag	0.00	0.00
Wertberichtigungen auf Darlehen und Beteiligungen	0.00	0.00
Auflösung passivierte Investitionsbeiträge (-)	-104’114.00	-80’503.00
Entnahme (-) aus Aufwertungsreserve	-112’873.00	-116’249.00
Realisierte Kursverluste (+) und Gewinne (-) / Wertberichtigungen Anlagen FV	0.00	-130’000.00
Aufwertung VV (-)	0.00	0.00
Abnahme (+) / Zunahme (-) von Forderungen	715’205.07	-85’523.85
Abnahme (+) / Zunahme (-) von aktiven Rechnungsabgrenzungen	115’029.81	-184’257.87
Abnahme (+) / Zunahme (-) von Vorräten	0.00	0.00
Abnahme (-) / Zunahme (+) von laufenden Verbindlichkeiten	359’656.09	-916’246.23
Abnahme (-) / Zunahme (+) von passiven Rechnungsabgrenzungen	450.00	8’955.85
Abnahme (-) / Zunahme (+) von kurzfristigen Rückstellungen	-3’776.15	-44’243.15
Abnahme (-) / Zunahme (+) von langfristigen Rückstellungen	181’149.75	150’000.00
Abnahme (-) / Zunahme (+) von Fonds im Eigenkapital	0.00	0.00
Abnahme (-) / Zunahme (+) von Legaten und Stiftungen ohne eigene Rechtspersönlichkeit im EK	5’000.00	5’000.00
Abnahme (-) / Zunahme (+) von Rücklagen der Globalbudgetbereiche	0.00	0.00
Abnahme (-) / Zunahme (+) von Vorfinanzierungen	0.00	0.00
Geldfluss aus operativer Tätigkeit	**1’511’595.63**	**147’139.15**
Geldfluss aus Investitions- und Anlagentätigkeit		
Liquiditätswirksame Einnahmen (+) der Investitionsrechnung (exkl. Darlehen/Beteiligungen)	330’042.75	472’198.80
Liquiditätswirksame Ausgaben (-) der Investitionsrechnung (exkl. Darlehen/Beteiligungen)	-458’796.25	-3’489’373.35
Rückzahlung bzw. Verkauf (+) von Darlehen und Beteiligungen, Grundkapitalien VV	0.00	0.00
Vergabe bzw. Kauf (-) von Darlehen und Beteiligungen, Grundkapitalien VV	0.00	0.00
Geldfluss aus Investitionstätigkeit ins Verwaltungsvermögen	**-128’753.50**	**-3’017’174.55**
Verkauf (+) von Sachanlagen FV	0.00	0.00
Kauf (-) / Investitionen (-) von Sachanlagen FV	-580’000.00	0.00
Zunahme (-) / Abnahme (+) von Kontokorrenten (aktive) mit Dritten	48’914.47	1’187’501.02
Verkauf (+) von Finanzanlagen FV	0.00	0.00
Kauf (-) von Finanzanlagen FV	0.00	0.00
Geldfluss aus Anlagentätigkeit ins Finanzvermögen	**-531’085.53**	**1’187’501.02**
Geldfluss aus Investitions- und Anlagentätigkeit	**-659’839.03**	**-1’829’673.53**
Geldfluss aus Finanzierungstätigkeit		
Abnahme (-) / Zunahme (+) von Kontokorrenten (passive) mit Dritten	0.00	0.00
Aufnahme (+) von Finanzverbindlichkeiten	0.00	0.00
Rückzahlung (-) von Finanzverbindlichkeiten	0.00	0.00
Abnahme (-) / Zunahme (+) von Verbindlichkeiten gegenüber Fonds im Fremdkapital	-9’358.81	-10’776.05
Zunahme (+) von Legaten und Stiftungen ohne eigene Rechtspersönlichkeit im EK	0.00	0.00
Geldfluss aus Finanzierungstätigkeit	**-9’358.81**	**-10’776.05**
Total Geldfluss	**842’397.79**	**-1’693’310.43**
Bestand Flüssige Mittel 1.1.	6’092’677.50	7’785’987.93
Bestand Flüssige Mittel 31.12.	**6’935’075.29**	**6’092’677.50**
Kontrollrechnung Differenz Geldfluss	0.00	0.00

6. Anhang zur Bilanz

6.1 Rechnungslegung und Bewertungsgrundsätze

Die Rechnungsführung der Gemeinde Niederlenz unterliegt den Grundlagen gemäss HRM2 sowie den Bestimmungen des Gemeindegesetzes und der Finanzverordnung.

Aktivierungsgrenze

Die Aktivierungsgrenze von Investitionen ist gemäss § 5 Finanzverordnung abhängig von der Einwohnerzahl. Für die Gemeinde Niederlenz gilt die Bilanzierungspflicht ab einer Limite von CHF 50‘000.–.

Anlagekategorien

Die Anlagen sind folgenden Anlagekategorien und Abschreibungssätzen zugeteilt. Diese sind in der Finanzverordnung im Anhang 1 erläutert.

Kat	Anlagekategorie	Abschreibungsdauer in Jahren
1	Grundstücke	keine planmässige Abschreibung
2	Gebäude, Hochbauten	35
3	Strassen, Plätze, Friedhof	40
4	Kanal-/Leitungsnetze, Gewässerbauten	50
5	Installationen, Einbauten, Mieterausbauten bei Gebäuden	10
6	Abfallanlagen (Installationen, Einbauten)	40
7	Mobilien, Ausstattungen, allg. Fahrzeuge	5
8	Spezialfahrzeuge (Feuerwehr, Strassenreinigung)	15
8a	Kleintanklöschfahrzeuge, Kommandofahrzeug, Strassenrettungsfahrzeug	15
8b	Schweres und überschweres Pikettfahrzeug, schweres	25
8c	Andere Feuerwehrfahrzeuge	20
9	Immaterielle Anlagen	5
10	Orts-, Regionalplanungen, übr. Planungen	10
11	Informatik- und Kommunikationssysteme	3
12	Investitionsbeiträge	nach Nutzungsdauer des Objekts
13	Anlagen im Bau	keine planmässige Abschreibung
14	Darlehen des Verwaltungsvermögens	keine planmässige Abschreibung
15	Beteiligungen, Grundkapitalien	keine planmässige Abschreibung
16	Spezial- und nicht in vorstehende Kategorien einzuordnende Fälle	Festlegung durch Depar- tement Volkswirtschaft und Inneres
17	Anschlussgebühren	20
18	Holzschnitzelheizung	20
19	Fernwärmenetz	40
20	LWL Übertragungsnetz	20
21	Multimedianetz	30
22	Photovoltaikanlagen	20
23	Kommunikationsnetz	10
24	Ofen Krematorium	15-20
25	Zusätzliche Finanzausgleichsbeiträge	20

Wertberichtigungen

Die Jahresrechnung enthält wie im Vorjahr eine pauschale Wertberichtigung von 7 Prozent auf Steuerforderungen. Des Weiteren wurden Einzelwertberichtigungen für als gefährdet eingestufte Steuerguthaben im Betrag von CHF 260‘000 getätigt (Vorjahr CHF 100‘000).

6.2 Eigenkapitalnachweis

in Franken

	Verpflichtungen bzw. Vorschüsse gegenüber Spezialfinanzierungen	Fonds	Rücklagen der Globalbudget-bereiche	Vorfinanzierungen	Aufwertungsreserve VV	Bilanzüberschuss / - fehlbetrag	Eigenkapital (Total)
	290	291	292	293	295	299	29
Bestand per 01.01.	**9'044'014.39**	**59’849.50**			**18’826’094.43**	**10’034’367.56**	**37’964’325.88**
Einlagen in Fonds des EK 3511		5’000.00					5’000.00
Entnahmen aus Aufwertungsreserve					112’873.00		112’873.00
Jahresergebnis 90	187‘248.38					-948’701.42	-761’453.04
Bestand per 31.12.	**9'231'262.77**	**64’849.50**	**0.00**	**0.00**	**18’713’221.43**	**9’085’666.14**	**37’094’999.84**

6.3 Rückstellungspiegel

in Franken

	Kurzfristige Rückstellungen aus Mehrleistungen des Personals	Kurzfristige Rückstellungen für andere Ansprüche des Personals	Kurzfristige Rückstellungen für Prozesse	...	Rückstellungen für langfristige Ansprüche des Personals	Langfristige Rückstellungen für Prozesse	...	Total Sachgruppen
	2050	2051	2052	2053 - 2059	2081	2082	2083 - 2089	205x / 208x
Bestand per 01.01.		**9’260.00**		**38’193.15**			**150’000.00**	**197’453.15**
Bildungen (inkl. Erhöhungen)		5’483.85					300’000.00	305’483.85
Verwendungen / Auflösung		-9’260.00					-118’850.25	-128’110.25
Bestand per 31.12.		**5’483.85**	**0.00**	**38’193.15**			**331’149.75**	**374’826.75**

Die Rückstellungen von CHF 5‘483.85 sowie 38‘193.15 stehen im Zusammenhang mit Ferien- und Überzeitenguthaben des Verwaltungspersonals respektive des Deckbelags für den Zwingsteinweg.

7. Kennzahlenauswertung Jahresrechnung

Bezeichnung	Berechnung	Werte	

Einwohnergemeinde <u>ohne</u> Spezialfinanzierungen

Steuerfuss	**117**	**%**
A Einwohnerzahl per 31.12	4‘767	
B Laufender Ertrag	14‘651‘707.96	
C Operativer Aufwand Vorjahr	14‘727‘999.49	
D Fiskalertrag + Finanz- und Lastenausgleich	12‘490‘210.70	
E Nettozinsaufwand	208‘577.44	
F Nettoinvestitionen	275‘588.25	
G Nettoschuld I (Jahresrechnung)	6‘522‘894.38	
H Relevantes Eigenkapital (Jahresrechnung)	27‘798‘887.57	
I Selbstfinanzierung	-46‘051.13	
J Abschreibungen	1‘020‘882.10	

1 Nettoschuld I pro Einwohner	G : A	1‘368.34	CHF

Nettoschuld in CHF pro Einwohner

Die Nettoschuld pro Einwohner wird als Gradmesser für die Verschuldung verwendet. Eine Pro-Kopf-Verschuldung bis CHF 2‘500 kann als tragbar eingestuft werden. Bei der Beurteilung ist ergänzend die finanzielle Leistungsfähigkeit massgebend (Selbstfinanzierungsanteil berücksichtigen)

Richtwerte der „Konferenz der Kantonalen Finanzdirektionen“

< 0	*Nettovermögen*
0 – 1‘000	*geringe Verschuldung*
1‘001 – 2‘500	***mittlere Verschuldung***
2‘501 – 5‘000	*hohe Verschuldung*
> 5‘000	*sehr hohe Verschulgung*

Bemerkung:
Der Gemeinderat orientiert sich aufgrund der aktuellen finanziellen Rahmenbedingungen respektive der zu erwartenden Investitionstätigkeit in die Gebäudeinfrastrukturen der Kindergärten und Schulen sowie in den Unterhalt des Strassennetzes **kurz- und mittelfristig** an einer Pro-Kopf-Verschuldung von bis zu CHF 3‘500.00. Langfristig soll der kantonale Richtwert von CHF 2‘500.00 eingehalten werden.

2 Nettoverschuldungsquotient	(G : D) x 100	52.22	%

Nettoschuld in Prozent vom laufenden Ertrag

Zeigt, welcher Anteil vom Fiskalertrag/Finanzausgleich erforderlich wäre, um die Nettoschuld abzutragen. Ein Nettoverschuldungsquotient von unter 100% weist auf eine kurze Bindungsdauer hin. Der Quotient sollte nicht über 150% betragen.

Richtwerte der „Konferenz der Kantonalen Finanzdirektionen“

< 100 %	***gut***
100 % - 150 %	*genügend*
> 150 %	*schlecht*

3 Zinsbelastungsanteil	(E : B) x 100	1.42	%

Nettozinsaufwand in Prozent vom laufenden Ertrag

Zeigt, welcher Anteil des laufenden Ertrags durch den Nettozinsaufwand gebunden ist. Je tiefer der Wert, desto grösser der Handlungsspielraum. Ein Wert bis 4 % ist gut, der Anteil sollte nicht über 9 % betragen.

Richtwerte der „Konferenz der Kantonalen Finanzdirektionen“

< 0 %	*Zinsertrag*
0 % - 4 %	***gut***
4 % - 9 %	*genügend*
> 9 %	*schlecht*

4 Eigenkapitaldeckungsgrad	(H : C) x 100	188.75	%

Relevantes Eigenkapital in Prozent vom operativen Aufwand VJ

Zeigt, welche frei verfügbaren Reserven zur Deckung allfälliger Defizite bestehen. Ein Eigenkapitaldeckungsgrad von über 100 % weist auf einen hohen Reservebestand hin. Der Deckungsgrad muss mindestens 30 % betragen.

5 Selbstfinanzierungsgrad	(I : F) x 100	-16.71	%

Selbstfinanzierung in Prozent der Nettoinvestition

Zeigt, welcher Anteil der Nettoinvestitionen aus eigenen Mitteln finanziert werden kann. Ein Selbstfinanzierungsgrad von über 100 % weist auf eine hohe Eigenfinanzierung hin. Der Anteil sollte nicht unter 50 % betragen. Jährliche Schwankungen beim Selbstfinanzierungsgrad sind nicht ungewöhnlich, langfristig sollte ein Selbstfinanzierungsgrad von 100 % angestrebt werden.

Richtwerte der „Konferenz der Kantonalen Finanzdirektionen“

> 100 %	*Hochkonjunktur*
80 % - 100 %	*Normalfall*
50 % - 80 %	***Abschwung***

6 Selbstfinanzierungsanteil	(I : B) x 100	-0.31	%

Selbstfinanzierung in Prozent vom laufenden Ertrag

Zeigt die Finanzkraft und den finanziellen Spielraum der Gemeinde. Dieser gibt an, welcher Anteil des Ertrags zur Finanzierung der Investitionen oder zum Abbau von Schulden aufgewendet werden kann (finanzielle Leistungsfähigkeit). Ein Selbstfinanzierungsanteil von über 20 % weist auf ein hohes Investitions-/Amortisationspotenzial hin. Der Anteil sollte nicht unter 10 % betragen.

Richtwerte der „Konferenz der Kantonalen Finanzdirektionen“

> 20 %	*gut*
10 % - 20 %	*mittel*
< 10 %	***schlecht***

7 Kapitaldienstanteil	((E + J) : B) x 100	8.39	%

Nettozinsaufwand + Abschreibungen in Prozent vom laufenden Ertrag

Zeigt, wie stark der laufende Ertrag durch den Zinsdienst und die Abschreibungen (Kapitaldienst) belastet ist. Ein hoher Anteil weist auf einen enger werdenden finanziellen Spielraum hin. Der Wert bis 5 % ist gut, der Anteil sollte nicht über 15 % betragen.

Richtwerte der „Konferenz der Kantonalen Finanzdirektionen“

< 5 %	*geringe Belastung*
5 % - 15 %	***tragbare Belastung***
> 15 %	*hohe Belastung*

Bezeichnung	Berechnung	Werte	
Einwohnergemeinde <u>mit</u> Spezialfinanzierungen			
Steuerfuss		**117**	**%**
A Einwohnerzahl per 31.12		4‘767	
B Laufender Ertrag		15‘725‘911.23	
C Operativer Aufwand		15‘586‘865.09	
D Fiskalertrag + Finanz- und Lastenausgleich		12‘490‘210.70	
E Nettozinsaufwand		152‘814‘.44	
F Nettoinvestitionen		128‘753.50	
G Nettoschuld I (Jahresrechnung)		620‘161.81	
H Relevantes Eigenkapital (Jahresrechnung)		27‘798‘887.57	
I Selbstfinanzierung		133‘522.25	
J Abschreibungen		1‘013‘207.10	
1 Nettoschuld I pro Einwohner	G : A	130.09	Fr.
2 Nettoverschuldungsquotient	(G : D) x 100	4.97	%
3 Zinsbelastungsanteil	(E : B) x 100	0.97	%
4 Eigenkapitaldeckungsgrad	(H : C) x 100	178.35	%
5 Selbstfinanzierungsgrad	(I : F) x 100	103.7	%
6 Selbstfinanzierungsanteil	(I : B) x 100	0.85	%
7 Kapitaldienstanteil	((E + J) : B) x 100	7.41	%

Ergebnis - Einwohnergemeinde Niederlenz ohne Spezialfinanzierung

Rechnung / 3.3.2020 1.1.2019 - 31.12.2019 Einwohnergemeinde Niederlenz

	Erfolgs- und Finanzierungsausweis	Rechnung 2019	Budget 2019	Rechnung 2018
	ERFOLGSRECHNUNG			
	Betrieblicher Aufwand			
30	Personalaufwand	2'639'449.41	2'526'715.00	2'613'169.40
31	Sach- und übriger Betriebsaufwand	3'128'851.70	3'327'785.00	2'826'339.94
33	Abschreibungen Verwaltungsvermögen	875'272.10	869'700.00	765'443.00
35	Einlagen in Fonds und Spezialfinanzierungen	4'000.00	4'000.00	4'000.00
36	Transferaufwand	8'616'902.45	8'517'400.00	8'186'884.65
37	Durchlaufende Beiträge	0.00	0.00	0.00
	Total Betrieblicher Aufwand	**15'264'475.66**	**15'245'600.00**	**14'395'836.99**
	Betrieblicher Ertrag			
40	Fiskalertrag	11'597'410.70	12'618'000.00	11'998'898.15
41	Regalien und Konzessionen	0.00	0.00	0.00
42	Entgelte	1'127'476.83	1'074'400.00	1'221'284.77
43	Verschiedene Erträge	201'400.00	0.00	0.00
45	Entnahmen aus Fonds und Spezialfinanzierungen	9'358.81	7'700.00	10'357.00
46	Transferertrag	1'300'685.59	1'447'500.00	1'314'940.15
47	Durchlaufende Beiträge	0.00	0.00	0.00
	Total Betrieblicher Ertrag	**14'236'331.93**	**15'147'600.00**	**14'545'480.07**
	Ergebnis aus betrieblicher Tätigkeit	**-1'028'143.73**	**-98'000.00**	**149'643.08**
34	Finanzaufwand	335'933.72	348'800.00	332'162.50
44	Finanzertrag	302'503.03	313'300.00	438'975.45
	Ergebnis aus Finanzierung	**-33'430.69**	**-35'500.00**	**106'812.95**
	Operatives Ergebnis	**-1'061'574.42**	**-133'500.00**	**256'456.03**
38	Ausserordentlicher Aufwand	0.00	0.00	0.00
48	Ausserordentlicher Ertrag	112'873.00	113'000.00	116'249.00
	Ausserordentliches Ergebnis	**112'873.00**	**113'000.00**	**116'249.00**
	Gesamtergebnis Erfolgsrechnung	**-948'701.42**	**-20'500.00**	**372'705.03**
	(+ = Ertragsüberschuss / - = Aufwandüberschuss)			

Ergebnis - Einwohnergemeinde Niederlenz ohne Spezialfinanzierung

Rechnung / 3.3.2020 1.1.2019 - 31.12.2019 Einwohnergemeinde Niederlenz

	Erfolgs- und Finanzierungsausweis	Rechnung 2019	Budget 2019	Rechnung 2018
	INVESTITIONSRECHNUNG			
	Investitionsausgaben			
50	Sachanlagen	391'606.95	2'616'000.00	2'535'570.95
51	Investitionen auf Rechnung Dritter	0.00	0.00	0.00
52	Immaterielle Anlagen	154'642.20	402'000.00	237'454.80
54	Darlehen	0.00	0.00	0.00
55	Beteiligungen und Grundkapitalien	0.00	0.00	0.00
56	Investitionsbeiträge	-270'660.90	121'000.00	50'575.85
58	Ausserordentliche Invesitionen	0.00	0.00	0.00
	Total Investitionsausgaben	**275'588.25**	**3'139'000.00**	**2'823'601.60**
	Investitionseinnahmen			
60	Abgang von Sachanlagen	0.00	0.00	0.00
61	Rückerstattung Investitionen auf Rechnung Dritter	0.00	0.00	0.00
62	Abgang von immateriellen Anlagen	0.00	0.00	0.00
63	Investitionsbeiträge	0.00	115'000.00	0.00
64	Rückzahlung von Darlehen	0.00	0.00	0.00
65	Abgang von Beteiligungen, Grundkapitalien	0.00	0.00	0.00
66	Rückzahlung von Investitionsbeiträgen	0.00	0.00	0.00
68	Ausserordentliche Investitionseinnahmen	0.00	0.00	0.00
	Total Investitionseinnahmen	**0.00**	**115'000.00**	**0.00**
	Ergebnis Investitionsrechnung	**-275'588.25**	**-3'024'000.00**	**-2'823'601.60**
	Selbstfinanzierung	-46'051.13	881'400.00	1'168'822.03
	Finanzierungsergebnis	**-321'639.38**	**-2'142'600.00**	**-1'654'779.57**
	(+ = Finanzierungsüberschuss / - = Finanzierungsfehlbetrag)			

Ergebnis - Abwasserbeseitigung

Rechnung / 3.3.2020 1.1.2019 - 31.12.2019 Einwohnergemeinde Niederlenz

	Erfolgs- und Finanzierungsausweis	Rechnung 2019	Budget 2019	Rechnung 2018
	ERFOLGSRECHNUNG			
	Betrieblicher Aufwand			
30	Personalaufwand	0.00	0.00	0.00
31	Sach- und übriger Betriebsaufwand	124'704.35	222'800.00	153'486.80
33	Abschreibungen Verwaltungsvermögen	96'439.00	137'000.00	62'724.00
35	Einlagen in Fonds und Spezialfinanzierungen	0.00	0.00	0.00
36	Transferaufwand	245'689.78	261'700.00	255'193.60
37	Durchlaufende Beiträge	0.00	0.00	0.00
	Total Betrieblicher Aufwand	**466'833.13**	**621'500.00**	**471'404.40**
	Betrieblicher Ertrag			
40	Fiskalertrag	0.00	0.00	0.00
41	Regalien und Konzessionen	0.00	0.00	0.00
42	Entgelte	503'141.65	510'000.00	505'473.80
43	Verschiedene Erträge	0.00	0.00	0.00
45	Entnahmen aus Fonds und Spezialfinanzierungen	0.00	0.00	0.00
46	Transferertrag	104'114.00	118'000.00	80'503.00
47	Durchlaufende Beiträge	0.00	0.00	0.00
	Total Betrieblicher Ertrag	**607'255.65**	**628'000.00**	**585'976.80**
	Ergebnis aus betrieblicher Tätigkeit	**140'422.52**	**6'500.00**	**114'572.40**
34	Finanzaufwand	0.00	0.00	0.00
44	Finanzertrag	54'253.00	54'600.00	54'480.00
	Ergebnis aus Finanzierung	**54'253.00**	**54'600.00**	**54'480.00**
	Operatives Ergebnis	**194'675.52**	**61'100.00**	**169'052.40**
38	Ausserordentlicher Aufwand	0.00	0.00	0.00
48	Ausserordentlicher Ertrag	0.00	0.00	0.00
	Ausserordentliches Ergebnis	**0.00**	**0.00**	**0.00**
	Gesamtergebnis Erfolgsrechnung	**194'675.52**	**61'100.00**	**169'052.40**
	(+ = Ertragsüberschuss / - = Aufwandüberschuss)			

Ergebnis - Abwasserbeseitigung

Rechnung / 3.3.2020 1.1.2019 - 31.12.2019 Einwohnergemeinde Niederlenz

	Erfolgs- und Finanzierungsausweis	Rechnung 2019	Budget 2019	Rechnung 2018
	INVESTITIONSRECHNUNG			
	Investitionsausgaben			
50	Sachanlagen	183'208.00	0.00	646'076.25
51	Investitionen auf Rechnung Dritter	0.00	0.00	0.00
52	Immaterielle Anlagen	0.00	0.00	0.00
54	Darlehen	0.00	0.00	0.00
55	Beteiligungen und Grundkapitalien	0.00	0.00	0.00
56	Investitionsbeiträge	0.00	0.00	0.00
58	Ausserordentliche Invesitionen	0.00	0.00	0.00
	Total Investitionsausgaben	**183'208.00**	**0.00**	**646'076.25**
	Investitionseinnahmen			
60	Abgang von Sachanlagen	0.00	0.00	0.00
61	Rückerstattung Investitionen auf Rechnung Dritter	0.00	0.00	0.00
62	Abgang von immateriellen Anlagen	0.00	0.00	0.00
63	Investitionsbeiträge	330'042.75	500'000.00	472'198.80
64	Rückzahlung von Darlehen	0.00	0.00	0.00
65	Abgang von Beteiligungen, Grundkapitalien	0.00	0.00	0.00
66	Rückzahlung von Investitionsbeiträgen	0.00	0.00	0.00
68	Ausserordentliche Investitionseinnahmen	0.00	0.00	0.00
	Total Investitionseinnahmen	**330'042.75**	**500'000.00**	**472'198.80**
	Ergebnis Investitionsrechnung	**146'834.75**	**500'000.00**	**-173'877.45**
	Selbstfinanzierung	187'000.52	80'100.00	151'273.40
	Finanzierungsergebnis	**333'835.27**	**580'100.00**	**-22'604.05**
	(+ = Finanzierungsüberschuss / - = Finanzierungsfehlbetrag)			
	BILANZ			
	Nettovermögen/Nettoschuld per 01.01.	**5'425'348.90**		**5'447'952.95**
	Nettovermögen/Nettoschuld per 31.12.	**5'759'184.17**		**5'425'348.90**
	(+ = Nettovermögen / - = Nettoschuld)			
	Veränderung = Finanzierungsergebnis	**333'835.27**		**-22'604.05**

Ergebnis - Abfallwirtschaft

Rechnung / 3.3.2020 1.1.2019 - 31.12.2019 Einwohnergemeinde Niederlenz

	Erfolgs- und Finanzierungsausweis	Rechnung 2019	Budget 2019	Rechnung 2018
	ERFOLGSRECHNUNG			
	Betrieblicher Aufwand			
30	Personalaufwand	2'081.60	2'000.00	2'473.55
31	Sach- und übriger Betriebsaufwand	310'113.45	307'400.00	278'864.30
33	Abschreibungen Verwaltungsvermögen	0.00	0.00	0.00
35	Einlagen in Fonds und Spezialfinanzierungen	0.00	0.00	0.00
36	Transferaufwand	107'926.71	121'000.00	106'123.35
37	Durchlaufende Beiträge	0.00	0.00	0.00
	Total Betrieblicher Aufwand	**420'121.76**	**430'400.00**	**387'461.20**
	Betrieblicher Ertrag			
40	Fiskalertrag	0.00	0.00	0.00
41	Regalien und Konzessionen	0.00	0.00	0.00
42	Entgelte	411'184.62	429'000.00	403'123.17
43	Verschiedene Erträge	0.00	0.00	0.00
45	Entnahmen aus Fonds und Spezialfinanzierungen	0.00	0.00	0.00
46	Transferertrag	0.00	0.00	0.00
47	Durchlaufende Beiträge	0.00	0.00	0.00
	Total Betrieblicher Ertrag	**411'184.62**	**429'000.00**	**403'123.17**
	Ergebnis aus betrieblicher Tätigkeit	**-8'937.14**	**-1'400.00**	**15'661.97**
34	Finanzaufwand	0.00	0.00	0.00
44	Finanzertrag	1'510.00	1'400.00	1'340.00
	Ergebnis aus Finanzierung	**1'510.00**	**1'400.00**	**1'340.00**
	Operatives Ergebnis	**-7'427.14**	**0.00**	**17'001.97**
38	Ausserordentlicher Aufwand	0.00	0.00	0.00
48	Ausserordentlicher Ertrag	0.00	0.00	0.00
	Ausserordentliches Ergebnis	**0.00**	**0.00**	**0.00**
	Gesamtergebnis Erfolgsrechnung	**-7'427.14**	**0.00**	**17'001.97**
	(+ = Ertragsüberschuss / - = Aufwandüberschuss)			

Ergebnis - Abfallwirtschaft

Rechnung / 3.3.2020 1.1.2019 - 31.12.2019 Einwohnergemeinde Niederlenz

	Erfolgs- und Finanzierungsausweis	Rechnung 2019	Budget 2019	Rechnung 2018
	INVESTITIONSRECHNUNG			
	Investitionsausgaben			
50	Sachanlagen	0.00	0.00	0.00
51	Investitionen auf Rechnung Dritter	0.00	0.00	0.00
52	Immaterielle Anlagen	0.00	0.00	0.00
54	Darlehen	0.00	0.00	0.00
55	Beteiligungen und Grundkapitalien	0.00	0.00	0.00
56	Investitionsbeiträge	0.00	0.00	0.00
58	Ausserordentliche Invesitionen	0.00	0.00	0.00
	Total Investitionsausgaben	**0.00**	**0.00**	**0.00**
	Investitionseinnahmen			
60	Abgang von Sachanlagen	0.00	0.00	0.00
61	Rückerstattung Investitionen auf Rechnung Dritter	0.00	0.00	0.00
62	Abgang von immateriellen Anlagen	0.00	0.00	0.00
63	Investitionsbeiträge	0.00	0.00	0.00
64	Rückzahlung von Darlehen	0.00	0.00	0.00
65	Abgang von Beteiligungen, Grundkapitalien	0.00	0.00	0.00
66	Rückzahlung von Investitionsbeiträgen	0.00	0.00	0.00
68	Ausserordentliche Investitionseinnahmen	0.00	0.00	0.00
	Total Investitionseinnahmen	**0.00**	**0.00**	**0.00**
	Ergebnis Investitionsrechnung	**0.00**	**0.00**	**0.00**
	Selbstfinanzierung	-7'427.14	0.00	17'001.97
	Finanzierungsergebnis	**-7'427.14**	**0.00**	**17'001.97**
	(+ = Finanzierungsüberschuss / - = Finanzierungsfehlbetrag)			
	BILANZ			
	Nettovermögen/Nettoschuld per 01.01.	**150'975.54**		**133'973.57**
	Nettovermögen/Nettoschuld per 31.12.	**143'548.40**		**150'975.54**
	(+ = Nettovermögen / - = Nettoschuld)			
	Veränderung = Finanzierungsergebnis	**-7'427.14**		**17'001.97**

Ergebnis - Einwohnergemeinde Niederlenz

Rechnung / 3.3.2020 1.1.2019 - 31.12.2019 Einwohnergemeinde Niederlenz

	Erfolgs- und Finanzierungsausweis	Rechnung 2019	Budget 2019	Rechnung 2018
	ERFOLGSRECHNUNG			
	Betrieblicher Aufwand			
30	Personalaufwand	2'641'531.01	2'528'715.00	2'615'642.95
31	Sach- und übriger Betriebsaufwand	3'563'669.50	3'857'985.00	3'258'691.04
33	Abschreibungen Verwaltungsvermögen	971'711.10	1'006'700.00	828'167.00
35	Einlagen in Fonds und Spezialfinanzierungen	4'000.00	4'000.00	4'000.00
36	Transferaufwand	8'970'518.94	8'900'100.00	8'548'201.60
37	Durchlaufende Beiträge	0.00	0.00	0.00
	Total Betrieblicher Aufwand	**16'151'430.55**	**16'297'500.00**	**15'254'702.59**
	Betrieblicher Ertrag			
40	Fiskalertrag	11'597'410.70	12'618'000.00	11'998'898.15
41	Regalien und Konzessionen	0.00	0.00	0.00
42	Entgelte	2'041'803.10	2'013'400.00	2'129'881.74
43	Verschiedene Erträge	201'400.00	0.00	0.00
45	Entnahmen aus Fonds und Spezialfinanzierungen	9'358.81	7'700.00	10'357.00
46	Transferertrag	1'404'799.59	1'565'500.00	1'395'443.15
47	Durchlaufende Beiträge	0.00	0.00	0.00
	Total Betrieblicher Ertrag	**15'254'772.20**	**16'204'600.00**	**15'534'580.04**
	Ergebnis aus betrieblicher Tätigkeit	**-896'658.35**	**-92'900.00**	**279'877.45**
34	Finanzaufwand	335'933.72	348'800.00	332'162.50
44	Finanzertrag	358'266.03	369'300.00	494'795.45
	Ergebnis aus Finanzierung	**22'332.31**	**20'500.00**	**162'632.95**
	Operatives Ergebnis	**-874'326.04**	**-72'400.00**	**442'510.40**
38	Ausserordentlicher Aufwand	0.00	0.00	0.00
48	Ausserordentlicher Ertrag	112'873.00	113'000.00	116'249.00
	Ausserordentliches Ergebnis	**112'873.00**	**113'000.00**	**116'249.00**
	Gesamtergebnis Erfolgsrechnung	**-761'453.04**	**40'600.00**	**558'759.40**
	(+ = Ertragsüberschuss / - = Aufwandüberschuss)			

Ergebnis - Einwohnergemeinde Niederlenz

Rechnung / 3.3.2020 1.1.2019 - 31.12.2019 Einwohnergemeinde Niederlenz

	Erfolgs- und Finanzierungsausweis	Rechnung 2019	Budget 2019	Rechnung 2018
	INVESTITIONSRECHNUNG			
	Investitionsausgaben			
50	Sachanlagen	574'814.95	2'616'000.00	3'181'647.20
51	Investitionen auf Rechnung Dritter	0.00	0.00	0.00
52	Immaterielle Anlagen	154'642.20	402'000.00	237'454.80
54	Darlehen	0.00	0.00	0.00
55	Beteiligungen und Grundkapitalien	0.00	0.00	0.00
56	Investitionsbeiträge	-270'660.90	121'000.00	50'575.85
58	Ausserordentliche Invesitionen	0.00	0.00	0.00
	Total Investitionsausgaben	**458'796.25**	**3'139'000.00**	**3'469'677.85**
	Investitionseinnahmen			
60	Abgang von Sachanlagen	0.00	0.00	0.00
61	Rückerstattung Investitionen auf Rechnung Dritter	0.00	0.00	0.00
62	Abgang von immateriellen Anlagen	0.00	0.00	0.00
63	Investitionsbeiträge	330'042.75	615'000.00	472'198.80
64	Rückzahlung von Darlehen	0.00	0.00	0.00
65	Abgang von Beteiligungen, Grundkapitalien	0.00	0.00	0.00
66	Rückzahlung eigener Investitionsbeiträge	0.00	0.00	0.00
68	Ausserordentliche Investitionseinnahmen	0.00	0.00	0.00
	Total Investitionseinnahmen	**330'042.75**	**615'000.00**	**472'198.80**
	Ergebnis Investitionsrechnung	**-128'753.50**	**-2'524'000.00**	**-2'997'479.05**
	Selbstfinanzierung	133'522.25	961'500.00	1'337'097.40
	Finanzierungsergebnis	**4'768.75**	**-1'562'500.00**	**-1'660'381.65**
	(+ = Finanzierungsüberschuss / - = Finanzierungsfehlbetrag)			

Erfolgsrechnung

Rechnung / 3.3.2020 1.1.2019 - 31.12.2019 Einwohnergemeinde Niederlenz

Nummer	Erfolgsrechnung Zusammenzug	Rechnung 2019 Aufwand	Rechnung 2019 Ertrag	Budget 2019 Aufwand	Budget 2019 Ertrag	Rechnung 2018 Aufwand	Rechnung 2018 Ertrag
001	**FUNKTIONALE GLIEDERUNG**	**17'076'405.69**	**17'076'405.69**	**17'075'900.00**	**17'075'900.00**	**16'510'830.34**	**16'510'830.34**
0	**ALLGEMEINE VERWALTUNG**	**2'100'457.40**	**329'712.40**	**2'105'625.00**	**333'000.00**	**1'965'243.01**	**364'970.30**
	Nettoergebnis		1'770'745.00		1'772'625.00		1'600'272.71
1	**ÖFF.ORDNUNG U.SICHERHEIT, VERTEIDIGUNG**	**1'040'015.10**	**190'293.55**	**1'107'600.00**	**209'700.00**	**1'061'229.05**	**198'616.96**
	Nettoergebnis		849'721.55		897'900.00		862'612.09
2	**BILDUNG**	**6'439'539.76**	**285'951.00**	**6'255'450.00**	**281'200.00**	**6'220'788.61**	**256'301.30**
	Nettoergebnis		6'153'588.76		5'974'250.00		5'964'487.31
3	**KULTUR, SPORT UND FREIZEIT**	**539'535.26**	**142'831.00**	**511'785.00**	**145'500.00**	**488'353.42**	**134'301.00**
	Nettoergebnis		396'704.26		366'285.00		354'052.42
4	**GESUNDHEIT**	**897'024.50**	**1'200.00**	**722'900.00**	**1'100.00**	**640'941.00**	**900.00**
	Nettoergebnis		895'824.50		721'800.00		640'041.00
5	**SOZIALE SICHERHEIT**	**2'865'065.87**	**501'093.04**	**3'081'100.00**	**574'300.00**	**2'758'596.30**	**587'891.80**
	Nettoergebnis		2'363'972.83		2'506'800.00		2'170'704.50
6	**VERKEHR UND NACHRICHTENÜBERMITTLUNG**	**707'879.24**	**15'798.45**	**870'300.00**	**3'000.00**	**575'194.65**	**30'133.71**
	Nettoergebnis		692'080.79		867'300.00		545'060.94
7	**UMWELTSCHUTZ UND RAUMORDNUNG**	**1'424'469.70**	**1'140'811.51**	**1'461'400.00**	**1'169'000.00**	**1'460'527.72**	**1'116'298.52**
	Nettoergebnis		283'658.19		292'400.00		344'229.20
8	**VOLKSWIRTSCHAFT**	**2'026.80**	**10'390.00**	**6'400.00**	**100.00**	**5'242.00**	**23'387.50**
	Nettoergebnis	8'363.20			6'300.00	18'145.50	
9	**FINANZEN UND STEUERN**	**1'060'392.06**	**14'458'324.74**	**953'340.00**	**14'359'000.00**	**1'334'714.58**	**13'798'029.25**
	Nettoergebnis	13'397'932.68		13'405'660.00		12'463'314.67	

Erfolgsrechnung

Rechnung / 3.3.2020 1.1.2019 - 31.12.2019 Einwohnergemeinde Niederlenz

	Erfolgsrechnung	Rechnung 2019 Aufwand	Rechnung 2019 Ertrag	Budget 2019 Aufwand	Budget 2019 Ertrag	Rechnung 2018 Aufwand	Rechnung 2018 Ertrag
001	**FUNKTIONALE GLIEDERUNG**	**17'076'405.69**	**17'076'405.69**	**17'075'900.00**	**17'075'900.00**	**16'510'830.34**	**16'510'830.34**
0	**ALLGEMEINE VERWALTUNG**	**2'100'457.40**	**329'712.40**	**2'105'625.00**	**333'000.00**	**1'965'243.01**	**364'970.30**
	Nettoergebnis		1'770'745.00		1'772'625.00		1'600'272.71
0110	**Legislative**	**41'973.75**		**45'000.00**		**34'083.25**	
3000.01	Sitzungs- und Taggelder Kommissionen	16'318.50		10'000.00		9'928.75	
3050.00	AG-Beiträge AHV, IV, EO, ALV	103.75					
3100.00	Büromaterial			2'000.00			
3102.00	Drucksachen, Publikationen	9'617.15		11'000.00		7'572.20	
3130.03	Portokosten	12'165.60		15'000.00		12'201.85	
3132.00	Honorare externe Berater, Projekte	3'284.85		4'000.00		3'284.45	
3170.01	Reisekosten und Spesen	458.90		1'000.00		1'096.00	
3170.03	Repräsentationskosten	25.00					
3910.03	Int. Verrechnungen Bauamt			2'000.00			
0120	**Exekutive**	**289'915.88**		**285'900.00**		**244'715.75**	
3000.01	Sitzungs- und Taggelder Kommissionen	63'014.25		60'000.00		70'023.00	
3000.03	Besoldung Gemeinderat	113'897.40		114'500.00		113'001.00	
3010.05	Löhne Saalwarte					386.40	
3049.00	Übrige Zulagen					20.00	
3050.00	AG-Beiträge AHV, IV, EO, ALV	11'071.35		13'700.00		12'180.05	
3052.00	AG-Beiträge Pensionskasse	14'778.05		12'200.00		11'930.30	
3053.00	AG-Beiträge an Unfallversicherung	2'517.45		2'400.00		2'459.55	
3055.00	AG-Beiträge an Krankentaggeldversich.	1'104.45		1'100.00		1'168.90	
3099.00	Übriger Personalaufwand	29.33				213.00	
3130.01	Dienstleistungen Dritter			500.00			
3130.04	Mitglieder- und Verbandsbeiträge	2'100.00		900.00		2'100.00	
3132.00	Honorare externe Berater, Projekte	58'196.15		50'100.00		1'550.90	
3134.00	Sachversicherungsprämien	13'326.90		15'000.00		13'610.30	
3170.01	Reisekosten und Spesen	786.90		500.00		2'114.70	
3170.03	Repräsentationskosten	7'627.15		13'000.00		13'310.50	
3170.07	Jungbürgerfeier	1'466.50		2'000.00		647.15	
0210	**Abteilung Finanzen und Steuern**	**918'662.95**	**116'683.65**	**857'125.00**	**95'000.00**	**884'822.66**	**95'819.50**
3000.01	Sitzungs- und Taggelder Kommissionen	1'654.50		2'000.00		1'445.00	
3010.00	Löhne	213'189.16		202'000.00		226'131.00	
3050.00	AG-Beiträge AHV, IV, EO, ALV	19'331.00		16'000.00		16'845.90	
3052.00	AG-Beiträge Pensionskasse	26'281.40		27'725.00		28'956.45	

Erfolgsrechnung

Rechnung / 3.3.2020 1.1.2019 - 31.12.2019 Einwohnergemeinde Niederlenz

	Erfolgsrechnung	Rechnung 2019		Budget 2019		Rechnung 2018	
		Aufwand	Ertrag	Aufwand	Ertrag	Aufwand	Ertrag
3053.00	AG-Beiträge an Unfallversicherung	3'212.90		2'000.00		3'195.40	
3055.00	AG-Beiträge an Krankentaggeldversich.	1'520.85		1'300.00		330.20	
3064.00	Überbrückungsrenten	28'440.00		28'200.00		23'500.00	
3090.00	Aus- und Weiterbildung des Personals	10'150.00		7'800.00		570.40	
3099.00	Übriger Personalaufwand	818.00				848.00	
3099.80	Übriger Personalaufwand			1'000.00			
3100.00	Büromaterial	443.80		1'800.00		236.70	
3103.00	Fachliteratur, Zeitschriften	110.00					
3104.00	Lehrmittel	299.85					
3110.00	Anschaffung Büromöbel/-geräte			1'000.00			
3130.01	Dienstleistungen Dritter	60'766.05		38'000.00		37'378.95	
3130.03	Portokosten	335.35		500.00		199.05	
3130.04	Mitglieder- und Verbandsbeiträge	75.00				125.00	
3130.05	Bank- und Postspesen	3'289.29		5'000.00		3'819.91	
3130.06	Betreibungskosten	48'117.15		23'000.00		33'958.70	
3170.01	Reisekosten und Spesen			300.00		400.80	
3170.03	Repräsentationskosten	60.00					
3199.00	Übriger Betriebsaufwand	7.50				39.05	
3499.00	Skonti, Vergütungszinsen					600.00	
3611.00	Entschädigungen an Kanton	18'570.90		22'000.00		23'919.25	
3612.00	Entschädigungen an Gemeinden	481'990.25		477'500.00		482'322.90	
4210.00	Gebühren für Amtshandlungen		4'951.80				
4240.00	Benützungsgebühren und Dienstleistungen		88.30				
4260.00	Rückerstattungen Dritter		36'537.35		20'000.00		16'405.55
4270.00	Bussen		39'096.40		35'000.00		41'675.00
4612.00	Entschädigungen von Gemeinden		36'009.80		40'000.00		37'738.95
0220	**Allgemeine Dienste**	**743'542.08**	**158'650.35**	**822'600.00**	**180'000.00**	**700'831.90**	**211'410.30**
3000.01	Sitzungs- und Taggelder Kommissionen	2'368.00		1'000.00			
3010.00	Löhne	171'937.64		165'000.00		204'480.75	
3010.09	EO- und Versicherungsleistungen					114.00	
3050.00	AG-Beiträge AHV, IV, EO, ALV	14'304.85		12'000.00		15'457.60	
3052.00	AG-Beiträge Pensionskasse	11'418.45		17'000.00		22'999.30	
3053.00	AG-Beiträge an Unfallversicherung	2'635.45		2'400.00		2'162.85	
3055.00	AG-Beiträge an Krankentaggeldversich.	1'156.50		1'100.00		111.85	
3064.00	Überbrückungsrenten	23'700.00		25'000.00			
3090.00	Aus- und Weiterbildung des Personals	3'776.55		5'500.00		3'304.90	
3091.00	Personalwerbung					10'939.30	
3099.00	Übriger Personalaufwand	2'421.59		5'000.00		3'009.25	
3100.00	Büromaterial	4'713.00		8'000.00		2'126.15	

Erfolgsrechnung

Rechnung / 3.3.2020 1.1.2019 - 31.12.2019 Einwohnergemeinde Niederlenz

	Erfolgsrechnung	Rechnung 2019		Budget 2019		Rechnung 2018	
		Aufwand	Ertrag	Aufwand	Ertrag	Aufwand	Ertrag
3102.00	Drucksachen, Publikationen	7'064.75		8'000.00		4'955.10	
3110.00	Anschaffung Büromöbel/-geräte			3'000.00		1'753.90	
3113.00	Anschaffung Hardware	390.00				2'467.95	
3130.01	Dienstleistungen Dritter	20'202.70		20'000.00		10'776.20	
3130.02	Telefon- und Internetgebühren	6'965.35		8'500.00		6'845.35	
3130.03	Portokosten	9'339.70		11'000.00		7'880.80	
3130.06	Betreibungskosten	73.30					
3130.11	Dienstleistungen Dritter - RTB	297'238.50		300'500.00		280'487.85	
3132.00	Honorare externe Berater, Projekte	8'820.65					
3134.00	Sachversicherungsprämien	577.20		1'200.00		519.70	
3150.00	Unterhalt Büromöbel/-geräte	1'342.10		1'500.00		2'192.45	
3153.00	Unterhalt Informatik (Hardware)	32'050.40		54'500.00		33'213.85	
3158.00	Unterhalt immaterielle Anlagen (Software)	78'659.60		128'900.00		41'162.85	
3160.00	Miete und Pacht Liegenschaften	600.00				2'021.40	
3161.00	Mieten, Benützungsgebühren Mobilien	6'273.40		7'000.00		6'352.25	
3170.01	Reisekosten und Spesen	285.10		1'000.00		348.30	
3170.03	Repräsentationskosten					-80.00	
3300.60	Planmässige Abschreibungen Mobilien VV	21'875.00		35'500.00		21'874.00	
3320.00	Planm.Abschr.Software allg.Haushalt	13'352.30				13'354.00	
4210.00	Gebühren für Amtshandlungen		31'855.65		33'000.00		42'554.70
4210.01	Gebühren Einwohnerkontrolle		385.00				
4210.02	Baubewilligungsgebühren		53'035.40		85'000.00		101'145.15
4260.00	Rückerstattungen Dritter		13'374.30		2'000.00		7'710.45
4612.00	Entschädigungen von Gemeinden		60'000.00		60'000.00		60'000.00
0290	**Verwaltungsliegenschaften, übriges**	**106'362.74**	**54'378.40**	**95'000.00**	**58'000.00**	**100'789.45**	**57'740.50**
3010.00	Löhne	965.65				500.00	
3010.04	Löhne Reinigungspersonal	20'609.80		16'000.00		20'272.95	
3010.05	Löhne Saalwarte	4'354.20		8'000.00		7'733.80	
3050.00	AG-Beiträge AHV, IV, EO, ALV	697.65		1'600.00		1'271.30	
3053.00	AG-Beiträge an Unfallversicherung	339.50		200.00		319.35	
3055.00	AG-Beiträge an Krankentaggeldversich.	136.55		100.00		133.00	
3101.00	Betriebs- und Verbrauchsmaterial	537.65		2'000.00		1'205.40	
3110.00	Anschaffung Büromöbel/-geräte	3'077.45					
3111.00	Anschaffung Maschinen/Geräte/Fahrzeuge	423.20		4'800.00		6'329.70	
3120.00	Ver- und Entsorgung	23'619.45		23'000.00		23'758.70	
3130.02	Telefon- und Internetgebühren	700.45		1'600.00		1'336.95	
3130.11	Dienstleistungen Dritter - RTB			1'000.00		826.00	
3132.00	Honorare externe Berater, Projekte					2'338.95	
3134.00	Sachversicherungsprämien	4'598.05		5'000.00		4'748.70	

Erfolgsrechnung

Rechnung / 3.3.2020 1.1.2019 - 31.12.2019 Einwohnergemeinde Niederlenz

	Erfolgsrechnung	Rechnung 2019		Budget 2019		Rechnung 2018	
		Aufwand	Ertrag	Aufwand	Ertrag	Aufwand	Ertrag
3140.00	Unterhalt an Grundstücken	52.30					
3141.00	Unterhalt Strassen/Verkehrswege	1'214.85					
3144.00	Unterhalt Hochbauten, Gebäude	19'840.85		15'200.00		12'017.55	
3144.05	STWEG Mühle - Unterhaltskosten	20'555.95		12'000.00		12'399.85	
3151.00	Unterhalt Maschinen/Geräte/Fahrzeuge					821.75	
3170.01	Reisekosten und Spesen	47.95					
3910.03	Int. Verrechnungen Bauamt	4'591.24		4'500.00		4'775.50	
4260.00	Rückerstattungen Dritter		320.00				360.00
4290.00	Übrige Entgelte		4'757.00				210.00
4470.00	Pacht- und Mietzinse Liegenschaften VV		42'596.40		43'000.00		43'302.00
4472.00	Benützungsgebühren Liegenschaften VV		6'705.00		15'000.00		13'868.50
1	**ÖFF.ORDNUNG U.SICHERHEIT, VERTEIDIGUNG**	**1'040'015.10**	**190'293.55**	**1'107'600.00**	**209'700.00**	**1'061'229.05**	**198'616.96**
	Nettoergebnis		849'721.55		897'900.00		862'612.09
1110	**Polizei**	**153'125.80**	**2'400.00**	**153'900.00**	**2'000.00**	**151'102.65**	**2'920.00**
3130.11	Dienstleistungen Dritter - RTB	1'496.95		2'300.00			
3612.00	Entschädigungen an Gemeinden	151'628.85		151'600.00		151'102.65	
4270.01	Polizeibussen		2'400.00		2'000.00		2'920.00
1400	**Allgemeines Rechtswesen**	**543'119.25**	**73'966.64**	**543'100.00**	**75'500.00**	**522'059.45**	**73'517.66**
3000.01	Sitzungs- und Taggelder Kommissionen	1'671.25		2'000.00		953.75	
3010.00	Löhne	109'783.05		108'000.00		106'064.80	
3050.00	AG-Beiträge AHV, IV, EO, ALV	8'273.90		8'200.00		7'978.65	
3052.00	AG-Beiträge Pensionskasse	7'791.05		9'000.00		9'643.20	
3053.00	AG-Beiträge an Unfallversicherung	1'682.95		1'600.00		1'504.50	
3055.00	AG-Beiträge an Krankentaggeldversich.	959.05		700.00		930.50	
3099.00	Übriger Personalaufwand	370.00		1'000.00		668.00	
3100.00	Büromaterial	755.50		1'000.00		631.90	
3130.01	Dienstleistungen Dritter	1'306.00		2'000.00		6'450.10	
3130.04	Mitglieder- und Verbandsbeiträge			100.00			
3132.00	Honorare externe Berater, Projekte	11'563.85		22'500.00		300.00	
3136.00	Honorare privatärztlicher Tätigkeit	61.00					
3601.00	Ertragsanteile an Kanton	48'893.40		45'000.00		50'756.40	
3612.00	Entschädigungen an Gemeinden	343'398.25		335'000.00		329'567.65	
3631.00	Beiträge an Kanton	6'610.00		7'000.00		6'610.00	
4210.01	Gebühren Einwohnerkontrolle		53'006.64		50'000.00		55'619.66
4210.03	Gebühren Einbürgerungen		20'700.00		25'000.00		17'775.00
4240.00	Benützungsgebühren und Dienstleistungen		260.00		500.00		123.00

Erfolgsrechnung

Rechnung / 3.3.2020 1.1.2019 - 31.12.2019 Einwohnergemeinde Niederlenz

	Erfolgsrechnung	Rechnung 2019		Budget 2019		Rechnung 2018	
		Aufwand	Ertrag	Aufwand	Ertrag	Aufwand	Ertrag
1500	**Feuerwehr**	**264'330.65**	**104'568.10**	**328'400.00**	**124'500.00**	**311'707.70**	**111'822.30**
3130.01	Dienstleistungen Dritter	2'852.00		5'000.00		3'399.50	
3181.00	Tatsächliche Forderungsverluste	2'078.10		4'000.00		2'423.60	
3181.09	Eingang abgeschriebener Forderungen	-951.30		-500.00		-530.20	
3300.40	Planmässige Abschreibungen Hochbauten VV	16'565.00		16'600.00		16'565.00	
3300.60	Planmässige Abschreibungen Mobilien VV	34'708.00		34'800.00		51'160.00	
3612.00	Entschädigungen an Gemeinden	209'078.85		268'500.00		238'689.80	
4200.00	Ersatzabgaben		104'199.10		124'000.00		111'693.30
4260.00	Rückerstattungen Dritter		250.00				50.00
4270.00	Bussen		119.00		500.00		79.00
1610	**Militärische Verteidigung**	**18'260.70**		**18'200.00**		**15'287.75**	
3102.00	Drucksachen, Publikationen			1'200.00			
3144.00	Unterhalt Hochbauten, Gebäude	3'235.35		1'000.00			
3612.00	Entschädigungen an Gemeinden	15'025.35		16'000.00		15'287.75	
1620	**Zivilschutz**	**61'178.70**	**9'358.81**	**64'000.00**	**7'700.00**	**61'071.50**	**10'357.00**
3134.00	Sachversicherungsprämien	887.00		1'000.00		887.00	
3612.00	Entschädigungen an Gemeinden	60'291.70		63'000.00		60'184.50	
4501.00	Entnahmen aus Fonds des FK		9'358.81		7'700.00		10'357.00
2	**BILDUNG**	**6'439'539.76**	**285'951.00**	**6'255'450.00**	**281'200.00**	**6'220'788.61**	**256'301.30**
	Nettoergebnis		6'153'588.76		5'974'250.00		5'964'487.31
2110	**Kindergarten**	**432'606.16**		**401'900.00**		**457'841.00**	
3020.00	Löhne der Lehrpersonen					1'532.75	
3050.00	AG-Beiträge AHV, IV, EO, ALV					113.70	
3053.00	AG-Beiträge an Unfallversicherung					2.25	
3090.00	Aus- und Weiterbildung des Personals	5'197.70		4'000.00		2'900.00	
3099.00	Übriger Personalaufwand	357.50		1'000.00			
3100.00	Büromaterial	874.65		1'000.00		596.15	
3101.00	Betriebs- und Verbrauchsmaterial	731.60					
3103.00	Fachliteratur, Zeitschriften	265.50		300.00		261.00	
3104.00	Lehrmittel	23'044.95		26'200.00		34'089.00	
3110.00	Anschaffung Büromöbel/-geräte	804.20		1'000.00			
3111.00	Anschaffung Maschinen/Geräte/Fahrzeuge	963.95					
3120.00	Ver- und Entsorgung	815.55					
3130.02	Telefon- und Internetgebühren	954.35		2'000.00		2'680.55	
3134.00	Sachversicherungsprämien	22.20				22.20	
3170.10	Schulveranstaltungen	1'187.90		1'200.00			

Erfolgsrechnung

Rechnung / 3.3.2020 1.1.2019 - 31.12.2019 Einwohnergemeinde Niederlenz

	Erfolgsrechnung	Rechnung 2019		Budget 2019		Rechnung 2018	
		Aufwand	Ertrag	Aufwand	Ertrag	Aufwand	Ertrag
3171.00	Exkursionen, Schulreisen und Lager	4'726.05		5'200.00		2'952.90	
3612.00	Entschädigungen an Gemeinden					3'500.00	
3631.00	Beiträge an Kanton	393'159.31		360'000.00		405'885.50	
3632.00	Beiträge an Gemeinden	-499.25				3'305.00	
2120	**Primarstufe**	**1'415'391.09**	**29'819.00**	**1'350'000.00**	**30'500.00**	**1'318'501.75**	**28'684.50**
3010.04	Löhne Reinigungspersonal	2'042.00				1'465.30	
3020.01	Löhne Betreuung	37'791.45		34'000.00		40'270.10	
3020.03	Löhne Aufgabenhilfe	10'574.75		15'000.00		10'172.85	
3050.00	AG-Beiträge AHV, IV, EO, ALV	3'485.00		3'500.00		3'715.10	
3053.00	AG-Beiträge an Unfallversicherung	395.65		300.00		360.35	
3055.00	AG-Beiträge an Krankentaggeldversich.	200.25		100.00		173.40	
3090.00	Aus- und Weiterbildung des Personals	6'778.25		6'000.00		6'149.45	
3099.00	Übriger Personalaufwand	1'193.00		1'000.00		3'156.20	
3104.00	Lehrmittel	88'351.65		90'250.00		73'181.85	
3104.07	Lehrmittel Textiles Werken	14'011.70		14'000.00		13'943.60	
3110.00	Anschaffung Büromöbel/-geräte	406.20		3'750.00			
3111.00	Anschaffung Maschinen/Geräte/Fahrzeuge	23.75				1'818.00	
3130.01	Dienstleistungen Dritter	5'906.40				1'642.90	
3130.03	Portokosten	120.00					
3151.00	Unterhalt Maschinen/Geräte/Fahrzeuge	1'937.50		2'000.00		1'249.95	
3170.10	Schulveranstaltungen	3'717.90		3'800.00		-83.50	
3171.00	Exkursionen, Schulreisen und Lager	27'450.00		28'000.00		24'210.00	
3612.00	Entschädigungen an Gemeinden	11'500.00		11'500.00		5'300.00	
3631.00	Beiträge an Kanton	1'193'399.69		1'130'000.00		1'128'363.20	
3632.00	Beiträge an Gemeinden	6'105.95		6'800.00		3'413.00	
4240.00	Benützungsgebühren und Dienstleistungen		1'733.00		3'000.00		2'614.50
4612.00	Entschädigungen von Gemeinden		17'250.00		17'300.00		15'900.00
4632.00	Beiträge von Gemeinden		10'836.00		10'200.00		10'170.00
2130	**Oberstufe**	**1'360'479.55**	**46'280.00**	**1'400'000.00**	**43'400.00**	**1'440'312.86**	**28'197.00**
3090.00	Aus- und Weiterbildung des Personals	3'928.10		6'000.00		1'788.15	
3099.00	Übriger Personalaufwand			2'000.00		839.80	
3104.00	Lehrmittel	32'438.70		39'000.00		36'755.21	
3104.07	Lehrmittel Textiles Werken	13'891.55		14'000.00		8'493.75	
3104.08	Lehrmittel Hauswirtschaft	13'681.95		16'200.00		14'462.75	
3104.09	Lehrmittel Werken	12'186.40		11'000.00		11'007.80	
3111.00	Anschaffung Maschinen/Geräte/Fahrzeuge	3'000.00		3'000.00			
3151.00	Unterhalt Maschinen/Geräte/Fahrzeuge	1'029.15		2'000.00		2'246.00	
3170.01	Reisekosten und Spesen	1'603.60		500.00		2'190.40	

Erfolgsrechnung

Rechnung / 3.3.2020 1.1.2019 - 31.12.2019 Einwohnergemeinde Niederlenz

	Erfolgsrechnung	Rechnung 2019		Budget 2019		Rechnung 2018	
		Aufwand	Ertrag	Aufwand	Ertrag	Aufwand	Ertrag
3170.10	Schulveranstaltungen	583.20		2'100.00			
3171.00	Exkursionen, Schulreisen und Lager	21'932.35		27'000.00		22'941.75	
3612.00	Entschädigungen an Gemeinden	425'198.00		397'700.00		411'575.00	
3631.00	Beiträge an Kanton	576'300.40		595'000.00		632'554.60	
3632.00	Beiträge an Gemeinden	254'706.15		284'500.00		295'457.65	
4260.00	Rückerstattungen Dritter						6'500.00
4611.00	Entschädigungen vom Kanton						297.00
4612.00	Entschädigungen von Gemeinden		24'800.00		24'800.00		12'200.00
4632.00	Beiträge von Gemeinden		21'480.00		18'600.00		9'200.00
2140	**Musikschule**	**281'934.50**	**112'620.00**	**230'000.00**	**107'000.00**	**262'251.90**	**108'865.00**
3020.00	Löhne der Lehrpersonen	239'757.60		192'000.00		225'798.60	
3020.09	Erstattung von Lohn der Lehrpersonen					-6'572.05	
3049.00	Übrige Zulagen	1'399.00				450.00	
3050.00	AG-Beiträge AHV, IV, EO, ALV	18'000.85		14'500.00		16'873.85	
3052.00	AG-Beiträge Pensionskasse	15'196.20		12'000.00		15'941.60	
3053.00	AG-Beiträge an Unfallversicherung	1'510.45		1'800.00		1'759.35	
3055.00	AG-Beiträge an Krankentaggeldversich.	634.55		800.00		866.90	
3090.00	Aus- und Weiterbildung des Personals	421.20		1'000.00		127.80	
3099.00	Übriger Personalaufwand	40.00		800.00		13.30	
3101.00	Betriebs- und Verbrauchsmaterial	71.00		200.00			
3104.00	Lehrmittel	142.10		500.00		237.60	
3110.00	Anschaffung Büromöbel/-geräte	499.95		200.00		757.20	
3111.00	Anschaffung Maschinen/Geräte/Fahrzeuge			500.00			
3130.01	Dienstleistungen Dritter	836.60		800.00		597.75	
3130.04	Mitglieder- und Verbandsbeiträge	1'085.00		1'200.00		1'035.00	
3151.00	Unterhalt Maschinen/Geräte/Fahrzeuge	1'840.00		2'000.00		1'940.00	
3170.01	Reisekosten und Spesen	500.00				650.00	
3612.00	Entschädigungen an Gemeinden			1'700.00		1'775.00	
4231.00	Kursgelder		112'620.00		107'000.00		108'865.00
2170	**Schulliegenschaften**	**1'423'736.89**	**34'458.80**	**1'377'650.00**	**29'300.00**	**1'249'006.25**	**28'836.50**
3000.01	Sitzungs- und Taggelder Kommissionen	50.00					
3010.00	Löhne	171'731.99		173'000.00		170'089.00	
3010.04	Löhne Reinigungspersonal	151'743.30		112'000.00		147'190.75	
3010.09	EO- und Versicherungsleistungen	-484.30				-94.90	
3050.00	AG-Beiträge AHV, IV, EO, ALV	23'727.20		20'000.00		23'284.70	
3052.00	AG-Beiträge Pensionskasse	20'259.95		22'000.00		20'355.25	
3053.00	AG-Beiträge an Unfallversicherung	4'136.80		3'700.00		3'781.50	
3055.00	AG-Beiträge an Krankentaggeldversich.	1'779.10		1'600.00		1'704.70	

Erfolgsrechnung

Rechnung / 3.3.2020 1.1.2019 - 31.12.2019 Einwohnergemeinde Niederlenz

	Erfolgsrechnung	Rechnung 2019		Budget 2019		Rechnung 2018	
		Aufwand	Ertrag	Aufwand	Ertrag	Aufwand	Ertrag
3090.00	Aus- und Weiterbildung des Personals	9'310.00		10'500.00			
3099.00	Übriger Personalaufwand	627.41				2'467.70	
3099.50	Übriger Personalaufwand	679.00		2'000.00			
3101.00	Betriebs- und Verbrauchsmaterial	36'926.70		40'000.00		40'309.65	
3110.00	Anschaffung Büromöbel/-geräte	6'524.70		5'200.00		21'538.25	
3111.00	Anschaffung Maschinen/Geräte/Fahrzeuge	15'710.75		34'850.00		2'042.40	
3113.00	Anschaffung Hardware					499.00	
3120.00	Ver- und Entsorgung	104'142.85		105'000.00		102'900.85	
3130.02	Telefon- und Internetgebühren	2'203.20		3'000.00		2'487.45	
3130.11	Dienstleistungen Dritter - RTB	5'791.15		6'000.00		7'629.30	
3134.00	Sachversicherungsprämien	24'414.20		25'000.00		26'506.85	
3141.00	Unterhalt Strassen/Verkehrswege	479.60					
3144.00	Unterhalt Hochbauten, Gebäude	177'733.95		188'900.00		129'162.25	
3150.00	Unterhalt Büromöbel/-geräte	2'401.25		3'000.00		710.00	
3151.00	Unterhalt Maschinen/Geräte/Fahrzeuge	34'536.65		46'400.00		36'327.45	
3170.01	Reisekosten und Spesen	370.30		1'000.00		404.60	
3300.40	Planmässige Abschreibungen Hochbauten VV	497'913.00		528'000.00		405'084.00	
3300.60	Planmässige Abschreibungen Mobilien VV	59'809.00				52'209.00	
3320.90	Planm. Abschreib. immaterielle Anlagen	40'804.80		22'500.00		22'474.00	
3910.03	Int. Verrechnungen Bauamt	30'414.34		24'000.00		29'942.50	
4260.00	Rückerstattungen Dritter		672.40				1'064.50
4470.00	Pacht- und Mietzinse Liegenschaften VV		2'186.40		2'300.00		2'172.00
4472.00	Benützungsgebühren Liegenschaften VV		6'600.00		2'000.00		600.00
4920.00	Int. Verrechnungen Miete		25'000.00		25'000.00		25'000.00
2171	**Kindergarten Liegenschaften**	**113'460.53**		**158'650.00**	**1'000.00**	**131'768.15**	**100.00**
3010.04	Löhne Reinigungspersonal	28'164.90		36'000.00		32'199.30	
3050.00	AG-Beiträge AHV, IV, EO, ALV	2'070.15		2'700.00		2'403.40	
3053.00	AG-Beiträge an Unfallversicherung	245.20		300.00		265.70	
3055.00	AG-Beiträge an Krankentaggeldversich.	125.00		200.00		137.75	
3101.00	Betriebs- und Verbrauchsmaterial	340.95		1'000.00		235.35	
3110.00	Anschaffung Büromöbel/-geräte	203.55		2'000.00		399.00	
3111.00	Anschaffung Maschinen/Geräte/Fahrzeuge	1'560.50				477.40	
3120.00	Ver- und Entsorgung	14'102.85		18'000.00		10'371.70	
3130.11	Dienstleistungen Dritter - RTB	1'614.45		1'000.00		6'847.75	
3134.00	Sachversicherungsprämien	1'635.00		2'700.00		1'738.30	
3144.00	Unterhalt Hochbauten, Gebäude	48'689.40		57'800.00		34'848.05	
3151.00	Unterhalt Maschinen/Geräte/Fahrzeuge			2'950.00		14'118.30	
3170.01	Reisekosten und Spesen					78.65	
3910.03	Int. Verrechnungen Bauamt	14'708.58		34'000.00		27'647.50	

Erfolgsrechnung

Rechnung / 3.3.2020 1.1.2019 - 31.12.2019 Einwohnergemeinde Niederlenz

	Erfolgsrechnung	Rechnung 2019		Budget 2019		Rechnung 2018	
		Aufwand	Ertrag	Aufwand	Ertrag	Aufwand	Ertrag
4472.00	Benützungsgebühren Liegenschaften VV				1'000.00		100.00
2180	**Tagesbetreuung**					**20'000.00**	
3636.00	Beiträge an private Organisationen					20'000.00	
2190	**Schulleitung und Schulverwaltung**	**323'761.32**		**314'800.00**		**327'886.30**	
3000.01	Sitzungs- und Taggelder Kommissionen	16'371.25		12'000.00		12'535.75	
3000.04	Besoldung Schulpflege	22'000.00		22'000.00		22'000.00	
3010.00	Löhne	93'031.65		93'600.00		98'944.70	
3049.00	Übrige Zulagen	8'665.00		11'200.00		11'140.00	
3050.00	AG-Beiträge AHV, IV, EO, ALV	10'312.40		10'100.00		10'511.30	
3052.00	AG-Beiträge Pensionskasse	13'602.15		12'500.00		14'707.70	
3053.00	AG-Beiträge an Unfallversicherung	1'471.40		1'400.00		1'463.50	
3055.00	AG-Beiträge an Krankentaggeldversich.	881.85		700.00		901.70	
3090.00	Aus- und Weiterbildung des Personals	6'289.30		6'000.00		5'840.00	
3091.00	Personalwerbung	2'358.45				2'925.10	
3099.00	Übriger Personalaufwand	3'450.67		4'500.00		4'191.95	
3100.00	Büromaterial	1'767.40		2'000.00		1'437.95	
3130.01	Dienstleistungen Dritter	680.60					
3130.02	Telefon- und Internetgebühren	400.00		400.00		472.90	
3130.03	Portokosten	740.00		1'500.00		1'170.15	
3130.04	Mitglieder- und Verbandsbeiträge	1'160.00		900.00		1'690.00	
3134.00	Sachversicherungsprämien	44.40				44.40	
3150.00	Unterhalt Büromöbel/-geräte	1'116.70		500.00		1'082.30	
3170.01	Reisekosten und Spesen	535.50		500.00		311.60	
3170.03	Repräsentationskosten	782.65		2'000.00		1'491.10	
3631.00	Beiträge an Kanton	118'935.50		117'000.00		118'596.60	
3632.00	Beiträge an Gemeinden	19'164.45		16'000.00		16'427.60	
2191	**Volksschule, sonstiges**	**274'448.40**	**25'000.00**	**320'250.00**	**25'000.00**	**279'745.25**	**22'230.00**
3000.01	Sitzungs- und Taggelder Kommissionen	1'950.00		4'000.00			
3010.00	Löhne	30'004.00		30'300.00		30'004.00	
3049.00	Übrige Zulagen	1'500.00					
3050.00	AG-Beiträge AHV, IV, EO, ALV	2'436.05		2'300.00		2'239.20	
3052.00	AG-Beiträge Pensionskasse	5'148.00		3'700.00		5'088.90	
3053.00	AG-Beiträge an Unfallversicherung	443.40		450.00		409.05	
3055.00	AG-Beiträge an Krankentaggeldversich.	189.20		200.00		191.70	
3099.00	Übriger Personalaufwand	2'670.00		2'800.00		2'765.00	
3101.00	Betriebs- und Verbrauchsmaterial	4'829.35		5'000.00		4'767.80	
3102.00	Drucksachen, Publikationen	465.30		500.00			

Erfolgsrechnung

Rechnung / 3.3.2020 1.1.2019 - 31.12.2019 Einwohnergemeinde Niederlenz

	Erfolgsrechnung	Rechnung 2019		Budget 2019		Rechnung 2018	
		Aufwand	Ertrag	Aufwand	Ertrag	Aufwand	Ertrag
3103.00	Fachliteratur, Zeitschriften	2'212.55		4'000.00		3'296.95	
3104.00	Lehrmittel	586.00					
3106.00	Medizinisches Material	714.10		700.00		300.20	
3110.00	Anschaffung Büromöbel/-geräte	4'838.10		5'000.00		6'226.10	
3113.00	Anschaffung Hardware	19'342.45		29'000.00		4'817.90	
3130.02	Telefon- und Internetgebühren	4'566.10		6'000.00		6'176.20	
3132.00	Honorare externe Berater, Projekte	1'512.20		2'500.00		2'586.00	
3134.00	Sachversicherungsprämien	7'052.95		6'500.00		7'665.45	
3137.00	Steuern und Abgaben	1'606.00		1'500.00		1'474.60	
3151.00	Unterhalt Maschinen/Geräte/Fahrzeuge	297.80		1'000.00			
3153.00	Unterhalt Informatik (Hardware)	49'478.55		56'000.00		76'071.95	
3158.00	Unterhalt immaterielle Anlagen (Software)	23'390.55		16'800.00		13'084.80	
3161.00	Mieten, Benützungsgebühren Mobilien	17'329.90		30'000.00		16'058.95	
3170.01	Reisekosten und Spesen	42.00					
3170.06	Examen/Abschlussessen	9'857.10		10'000.00		9'472.70	
3170.10	Schulveranstaltungen	7'567.75		10'000.00		11'834.80	
3171.00	Exkursionen, Schulreisen und Lager	1'500.00					
3171.01	Kultur Gesamtschule	1'791.00		4'000.00		4'109.00	
3199.01	Entschädigung für Papiersammlung	21'000.00		21'000.00		20'975.00	
3300.60	Planmässige Abschreibungen Mobilien VV	46'128.00		63'000.00		46'129.00	
3910.00	Int.Verrechnung von Dienstleistungen	4'000.00		4'000.00		4'000.00	
4260.00	Rückerstattungen Dritter						230.00
4612.00	Entschädigungen von Gemeinden		4'000.00		4'000.00		1'000.00
4612.05	Beitrag von Abfallw. - Papiersammlung		21'000.00		21'000.00		21'000.00
2192	**Schulsozialarbeit**	**91'928.02**		**94'200.00**		**92'621.10**	
3000.01	Sitzungs- und Taggelder Kommissionen	770.00				1'120.00	
3010.00	Löhne	76'450.32		76'500.00		75'702.00	
3010.09	EO- und Versicherungsleistungen					-179.30	
3050.00	AG-Beiträge AHV, IV, EO, ALV	5'758.85		5'800.00		5'713.10	
3052.00	AG-Beiträge Pensionskasse	5'153.35		5'000.00		5'031.55	
3053.00	AG-Beiträge an Unfallversicherung	1'164.30		1'100.00		1'086.20	
3055.00	AG-Beiträge an Krankentaggeldversich.	470.45		500.00		473.45	
3090.00	Aus- und Weiterbildung des Personals	1'267.00		2'000.00		120.00	
3099.00	Übriger Personalaufwand	88.00					
3100.00	Büromaterial	168.90		500.00		161.70	
3101.00	Betriebs- und Verbrauchsmaterial	258.35		500.00		237.40	
3110.00	Anschaffung Büromöbel/-geräte			500.00			
3113.00	Anschaffung Hardware					1'023.00	
3130.02	Telefon- und Internetgebühren	180.00		400.00		360.00	

Erfolgsrechnung

Rechnung / 3.3.2020 1.1.2019 - 31.12.2019 Einwohnergemeinde Niederlenz

	Erfolgsrechnung	Rechnung 2019		Budget 2019		Rechnung 2018	
		Aufwand	Ertrag	Aufwand	Ertrag	Aufwand	Ertrag
3130.04	Mitglieder- und Verbandsbeiträge	20.00		400.00		250.00	
3132.00	Honorare externe Berater, Projekte	178.50		1'000.00		278.50	
3158.00	Unterhalt immaterielle Anlagen (Software)					1'243.50	
2193	**Jugendfest**					**67'912.05**	**14'100.00**
3000.01	Sitzungs- und Taggelder Kommissionen					5'457.50	
3050.00	AG-Beiträge AHV, IV, EO, ALV					29.95	
3109.01	Jugendfestauslagen					62'424.60	
4260.00	Rückerstattungen Dritter						1'100.00
4260.09	Sponsoring RTB						10'000.00
4612.00	Entschädigungen von Gemeinden						3'000.00
2200	**Sonderschulen**	**221'291.80**	**37'773.20**	**228'000.00**	**45'000.00**	**159'304.50**	**25'288.30**
3612.00	Entschädigungen an Gemeinden	18'590.00		20'000.00		17'270.00	
3614.00	Entschädigungen an öff. Unternehmungen	202'701.80		200'000.00		140'174.50	
3637.05	Beiträge an private Haushalte			8'000.00		1'860.00	
4260.00	Rückerstattungen Dritter		37'773.20		45'000.00		25'288.30
2300	**Berufliche Grundbildung**	**500'501.50**		**380'000.00**		**413'637.50**	
3631.00	Beiträge an Kanton	276'521.50		180'000.00		217'348.00	
3634.00	Beiträge an öff. Unternehmungen	223'980.00		200'000.00		196'289.50	
3	**KULTUR, SPORT UND FREIZEIT**	**539'535.26**	**142'831.00**	**511'785.00**	**145'500.00**	**488'353.42**	**134'301.00**
	Nettoergebnis		396'704.26		366'285.00		354'052.42
3120	**Denkmalpflege und Heimatschutz**	**1'070.00**		**1'100.00**		**1'060.00**	
3130.04	Mitglieder- und Verbandsbeiträge	70.00		100.00		60.00	
3511.00	Einlagen in Fonds des EK	1'000.00		1'000.00		1'000.00	
3211	**Gemeindebibliothek**	**86'783.36**	**42'815.00**	**90'685.00**	**43'500.00**	**83'812.52**	**43'480.00**
3010.00	Löhne	55'102.70		55'000.00		52'468.90	
3049.00	Übrige Zulagen	460.00		400.00		480.00	
3050.00	AG-Beiträge AHV, IV, EO, ALV	4'116.10		4'200.00		3'915.65	
3053.00	AG-Beiträge an Unfallversicherung	618.55		600.00		572.95	
3055.00	AG-Beiträge an Krankentaggeldversich.	342.05		300.00		337.65	
3090.00	Aus- und Weiterbildung des Personals	2'023.15		2'100.00		340.00	
3100.00	Büromaterial	1'647.15		1'800.00		3'141.00	
3103.00	Fachliteratur, Zeitschriften	14'919.61		15'000.00		14'993.52	
3110.00	Anschaffung Büromöbel/-geräte	318.05		1'000.00		674.20	
3113.00	Anschaffung Hardware			500.00			

Erfolgsrechnung

Rechnung / 3.3.2020 1.1.2019 - 31.12.2019 Einwohnergemeinde Niederlenz

	Erfolgsrechnung	Rechnung 2019		Budget 2019		Rechnung 2018	
		Aufwand	Ertrag	Aufwand	Ertrag	Aufwand	Ertrag
3130.02	Telefon- und Internetgebühren			400.00			
3130.04	Mitglieder- und Verbandsbeiträge	345.00		325.00		247.00	
3134.00	Sachversicherungsprämien	13.35				13.35	
3153.00	Unterhalt Informatik (Hardware)	280.00		2'500.00		105.00	
3158.00	Unterhalt immaterielle Anlagen (Software)	6'597.65		6'560.00		6'523.30	
4632.00	Beiträge von Gemeinden		35'000.00		35'000.00		35'000.00
4637.00	Beiträge von privaten Haushalten		3'815.00		4'500.00		4'480.00
4910.00	Int.Verrechnung v. Dienstleistungen		4'000.00		4'000.00		4'000.00
3290	**Kultur, übriges**	**62'504.16**	**33'300.00**	**82'600.00**	**40'000.00**	**29'239.50**	
3000.01	Sitzungs- und Taggelder Kommissionen	10'045.00		12'000.00		10'225.00	
3010.00	Löhne	1'580.00				700.00	
3010.05	Löhne Saalwarte	543.20					
3050.00	AG-Beiträge AHV, IV, EO, ALV	278.00		1'000.00		100.75	
3053.00	AG-Beiträge an Unfallversicherung	3.10		100.00			
3055.00	AG-Beiträge an Krankentaggeldversich.	1.60					
3101.00	Betriebs- und Verbrauchsmaterial	294.20		2'000.00		1'454.35	
3102.00	Drucksachen, Publikationen	305.70		300.00		301.25	
3109.00	Übriger Material- und Warenaufwand	200.00		20'900.00			
3109.02	Dorffest 725 Jahre Niederlenz					-5'144.15	
3109.03	Weihnachtsmarkt	9'272.35		10'000.00			
3109.03	Weihnachtsbaum			2'000.00			
3130.04	Mitglieder- und Verbandsbeiträge	175.00		200.00		175.00	
3151.00	Unterhalt Maschinen/Geräte/Fahrzeuge	15'352.45		9'000.00		1'913.60	
3170.10	Schulveranstaltungen	4'977.60		7'100.00			
3636.00	Beiträge an private Organisationen	6'500.00		7'000.00		9'000.00	
3910.03	Int. Verrechnungen Bauamt	12'975.96		11'000.00		10'513.70	
4260.09	Sponsoring RTB		33'300.00		40'000.00		
3320	**Massenmedien**	**61'735.75**	**44'347.00**	**60'000.00**	**42'000.00**	**63'945.00**	**41'612.00**
3000.01	Sitzungs- und Taggelder Kommissionen	3'080.00		3'000.00		3'360.00	
3010.00	Löhne	33'000.00		33'000.00		33'000.00	
3050.00	AG-Beiträge AHV, IV, EO, ALV	874.75		900.00		1'377.20	
3053.00	AG-Beiträge an Unfallversicherung	68.25		100.00		81.20	
3055.00	AG-Beiträge an Krankentaggeldversich.	5.05				5.15	
3102.00	Drucksachen, Publikationen	24'707.70		23'000.00		26'121.45	
4260.00	Rückerstattungen Dritter		21'662.00		21'000.00		21'787.00
4260.09	Sponsoring RTB		2'700.00				
4612.00	Entschädigungen von Gemeinden		2'000.00		2'000.00		2'000.00
4632.00	Beiträge von Gemeinden		15'000.00		15'000.00		15'000.00

Erfolgsrechnung

Rechnung / 3.3.2020 1.1.2019 - 31.12.2019 Einwohnergemeinde Niederlenz

	Erfolgsrechnung	Rechnung 2019		Budget 2019		Rechnung 2018	
		Aufwand	Ertrag	Aufwand	Ertrag	Aufwand	Ertrag
4637.00	Beiträge von privaten Haushalten		2'985.00		4'000.00		2'825.00
3410	**Sport**	**179'282.14**	**6'310.00**	**181'100.00**	**8'000.00**	**183'550.85**	**36'020.00**
3000.01	Sitzungs- und Taggelder Kommissionen	1'740.00		3'000.00		1'765.00	
3010.04	Löhne Reinigungspersonal	10'931.05		15'000.00		8'454.20	
3049.00	Übrige Zulagen	700.00				450.00	
3050.00	AG-Beiträge AHV, IV, EO, ALV	810.70		1'000.00		328.90	
3053.00	AG-Beiträge an Unfallversicherung	176.15		200.00		129.25	
3055.00	AG-Beiträge an Krankentaggeldversich.	73.65		100.00		57.90	
3101.00	Betriebs- und Verbrauchsmaterial	6'811.65		7'000.00		7'807.30	
3111.00	Anschaffung Maschinen/Geräte/Fahrzeuge					28'044.50	
3120.00	Ver- und Entsorgung	8'479.20		8'000.00		6'518.50	
3130.01	Dienstleistungen Dritter			1'000.00		1'895.00	
3130.02	Telefon- und Internetgebühren	139.80		1'000.00		736.90	
3130.11	Dienstleistungen Dritter - RTB	2'540.05				2'795.45	
3130.71	Dienstleistungen Dritter - RTB			500.00			
3130.81	Dienstleistungen Dritter - Kehrichtentsorgung	752.15					
3134.00	Sachversicherungsprämien	1'766.40		2'000.00		1'921.05	
3140.00	Unterhalt an Grundstücken	14'288.70		13'000.00		3'575.40	
3144.00	Unterhalt Hochbauten, Gebäude	9'664.35		7'700.00		4'353.95	
3151.00	Unterhalt Maschinen/Geräte/Fahrzeuge	3'255.55		1'500.00		1'746.10	
3300.40	Planmässige Abschreibungen Hochbauten VV	66'109.00		66'100.00		66'109.00	
3910.03	Int. Verrechnungen Bauamt	51'043.74		54'000.00		46'862.45	
4240.00	Benützungsgebühren und Dienstleistungen		6'310.00		8'000.00		8'020.00
4260.09	Sponsoring RTB						28'000.00
3420	**Freizeit**	**119'077.25**		**72'300.00**		**102'270.80**	
3101.00	Betriebs- und Verbrauchsmaterial	994.80		3'000.00		1'586.00	
3130.04	Mitglieder- und Verbandsbeiträge	40.00		100.00		40.00	
3130.11	Dienstleistungen Dritter - RTB			1'000.00		267.00	
3140.50	Unterhalt an Grundstücken - Ökologie	9'861.55					
3141.00	Unterhalt Strassen/Verkehrswege	10'693.60		13'200.00		10'672.10	
3910.03	Int. Verrechnungen Bauamt	97'487.30		55'000.00		89'705.70	
3421	**Ferienlager / Skilager**	**29'082.60**	**16'059.00**	**24'000.00**	**12'000.00**	**24'474.75**	**13'189.00**
3171.00	Exkursionen, Schulreisen und Lager	29'082.60		24'000.00		24'474.75	
4260.00	Rückerstattungen Dritter		14'720.00		10'000.00		10'830.00
4612.00	Entschädigungen von Gemeinden		1'000.00		1'000.00		1'000.00
4631.00	Beiträge vom Kanton		339.00		1'000.00		1'359.00

Erfolgsrechnung

Rechnung / 3.3.2020 1.1.2019 - 31.12.2019 Einwohnergemeinde Niederlenz

	Erfolgsrechnung	Rechnung 2019		Budget 2019		Rechnung 2018	
		Aufwand	Ertrag	Aufwand	Ertrag	Aufwand	Ertrag
4	**GESUNDHEIT**	**897'024.50**	**1'200.00**	**722'900.00**	**1'100.00**	**640'941.00**	**900.00**
	Nettoergebnis		895'824.50		721'800.00		640'041.00
4120	**Alters-, Kranken- und Pflegeheime**	**612'076.30**		**390'000.00**		**414'309.35**	
3130.04	Mitglieder- und Verbandsbeiträge					50.00	
3631.00	Beiträge an Kanton	605'931.50		390'000.00		402'041.05	
3634.00	Beiträge an öff. Unternehmungen	6'144.80				12'218.30	
4210	**Ambulante Krankenpflege**	**250'677.75**		**304'000.00**		**195'178.05**	
3160.00	Miete und Pacht Liegenschaften	2'400.00				2'200.00	
3612.00	Entschädigungen an Gemeinden	49'948.50		50'000.00		41'860.90	
3634.00	Beiträge an öff. Unternehmungen	15.15					
3636.00	Beiträge an private Organisationen	6'000.00		6'000.00		6'000.00	
3636.01	Spitex Region Lenzburg	192'314.10		248'000.00		145'117.15	
4330	**Schulgesundheitsdienst**	**32'770.45**		**26'700.00**		**29'853.60**	
3010.00	Löhne	7'950.60		6'000.00		8'521.10	
3010.04	Löhne Reinigungspersonal	99.95					
3049.00	Übrige Zulagen	600.00					
3050.00	AG-Beiträge AHV, IV, EO, ALV	657.55		300.00		625.05	
3053.00	AG-Beiträge an Unfallversicherung	21.40				24.55	
3090.00	Aus- und Weiterbildung des Personals	260.05		500.00		360.20	
3106.00	Medizinisches Material	556.20		1'000.00		574.40	
3130.01	Dienstleistungen Dritter	2'467.80		5'400.00		880.00	
3136.00	Honorare privatärztlicher Tätigkeit	20'144.50		13'000.00		18'545.30	
3170.01	Reisekosten und Spesen	12.40		500.00		323.00	
4340	**Lebensmittelkontrolle**	**1'500.00**	**1'200.00**	**2'200.00**	**1'100.00**	**1'600.00**	**900.00**
3010.00	Löhne	1'500.00		1'500.00		1'500.00	
3130.01	Dienstleistungen Dritter			600.00			
3130.04	Mitglieder- und Verbandsbeiträge			100.00		100.00	
4612.00	Entschädigungen von Gemeinden		1'200.00		1'100.00		900.00
5	**SOZIALE SICHERHEIT**	**2'865'065.87**	**501'093.04**	**3'081'100.00**	**574'300.00**	**2'758'596.30**	**587'891.80**
	Nettoergebnis		2'363'972.83		2'506'800.00		2'170'704.50
5230	**Invalidenheime**			**100.00**		**100.00**	
3636.00	Beiträge an private Organisationen			100.00		100.00	
5310	**Alters- u.Hinterlassenenvers.AHV**	**46'429.75**	**7'177.50**	**46'800.00**	**7'000.00**	**45'971.25**	**7'131.00**

Erfolgsrechnung

Rechnung / 3.3.2020 1.1.2019 - 31.12.2019 Einwohnergemeinde Niederlenz

	Erfolgsrechnung	Rechnung 2019		Budget 2019		Rechnung 2018	
		Aufwand	Ertrag	Aufwand	Ertrag	Aufwand	Ertrag
3010.00	Löhne	37'636.30		38'000.00		37'301.60	
3050.00	AG-Beiträge AHV, IV, EO, ALV	2'833.80		2'900.00		2'796.85	
3052.00	AG-Beiträge Pensionskasse	4'856.40		5'000.00		4'801.15	
3053.00	AG-Beiträge an Unfallversicherung	576.20		600.00		536.10	
3055.00	AG-Beiträge an Krankentaggeldversich.	335.05		300.00		343.55	
3099.00	Übriger Personalaufwand	192.00				192.00	
4611.00	Entschädigungen vom Kanton		7'177.50		7'000.00		7'131.00
5350	**Leistungen an das Alter**	**12'417.00**		**28'000.00**		**20'127.60**	
3636.00	Beiträge an private Organisationen	11'001.00		25'000.00		17'137.70	
3637.02	Beiträge an private Haushalte (Jubiläen)	1'416.00		3'000.00		2'989.90	
5430	**Alimentenbevorschussung und -inkasso**	**113'721.15**	**41'886.95**	**130'000.00**	**36'000.00**	**149'289.70**	**30'550.65**
3130.01	Dienstleistungen Dritter	23'037.15		32'000.00		27'619.60	
3181.99	Abschreibungen Sozialwesen/Alimente	-8'823.40					
3637.00	Beiträge an private Haushalte	99'507.40		98'000.00		121'670.10	
4260.03	Rückerstattungen Alimentenbevorschussung		41'886.95		36'000.00		30'550.65
5440	**Jugendschutz**	**7'773.40**	**6'554.10**	**10'100.00**	**4'300.00**	**7'750.90**	**2'542.00**
3000.01	Sitzungs- und Taggelder Kommissionen	105.00		500.00		105.00	
3010.00	Löhne	2'366.80		4'000.00		2'354.60	
3050.00	AG-Beiträge AHV, IV, EO, ALV	179.45		300.00		178.40	
3053.00	AG-Beiträge an Unfallversicherung	35.95				33.70	
3055.00	AG-Beiträge an Krankentaggeldversich.	12.00				12.45	
3130.01	Dienstleistungen Dritter			1'000.00			
3636.00	Beiträge an private Organisationen	5'074.20		4'300.00		5'066.75	
4260.00	Rückerstattungen Dritter		2'554.10		4'300.00		2'542.00
4260.09	Sponsoring RTB		4'000.00				
5450	**Leistungen an Familien**	**82'201.60**		**94'000.00**		**87'774.35**	
3612.00	Entschädigungen an Gemeinden	81'313.60		82'000.00		87'774.35	
3637.03	Elterschaftsbeihilfe	888.00		12'000.00			
5451	**Kinderkrippen und Kinderhorte**					**33'078.20**	
3637.01	Betreuungsgutscheine					33'078.20	
5452	**Leistungen Kinderbetreuungsgesetz**	**36'104.65**		**178'000.00**		**9'326.25**	
3637.01	Betreuungsgutscheine					9'326.25	
3637.07	Elternbeiträge KBR	36'104.65		178'000.00			

Erfolgsrechnung

Rechnung / 3.3.2020 1.1.2019 - 31.12.2019 Einwohnergemeinde Niederlenz

	Erfolgsrechnung	Rechnung 2019		Budget 2019		Rechnung 2018	
		Aufwand	Ertrag	Aufwand	Ertrag	Aufwand	Ertrag
5590	**Arbeitslosigkeit**	**-628.80**					
3181.09	Eingang abgeschriebener Forderungen	-628.80					
5720	**Gesetzliche wirtschaftliche Hilfe**	**891'881.85**	**384'293.29**	**919'900.00**	**310'000.00**	**838'166.60**	**446'321.05**
3611.00	Entschädigungen an Kanton	5'312.50		5'300.00		5'312.50	
3631.00	Beiträge an Kanton	8'452.00		14'600.00		14'400.00	
3637.00	Beiträge an private Haushalte	878'117.35		900'000.00		818'454.10	
4260.00	Rückerstattungen Dritter		12'605.20		10'000.00		14'360.80
4260.01	Rückerstattung Sozialhilfe		371'688.09		300'000.00		377'354.25
4631.00	Beiträge vom Kanton						54'606.00
5730	**Asylwesen**	**56'731.95**	**53'946.60**	**123'800.00**	**211'000.00**	**83'633.20**	**95'121.95**
3101.00	Betriebs- und Verbrauchsmaterial	11.85		1'000.00		197.35	
3111.00	Anschaffung Maschinen/Geräte/Fahrzeuge					1'045.00	
3120.00	Ver- und Entsorgung	5'121.25		7'000.00		5'370.50	
3130.01	Dienstleistungen Dritter	90.95					
3130.02	Telefon- und Internetgebühren	1'874.80		2'000.00		2'391.05	
3134.00	Sachversicherungsprämien	134.40		200.00		134.40	
3144.00	Unterhalt Hochbauten, Gebäude	73.90				270.00	
3160.00	Miete und Pacht Liegenschaften	7'800.00		15'600.00		13'600.00	
3170.01	Reisekosten und Spesen	8.00					
3181.99	Abschreibungen Sozialwesen/Alimente	-956.50					
3637.00	Beiträge an private Haushalte	17'573.30		73'000.00		35'624.90	
3920.00	Int. Verrechnungen Miete	25'000.00		25'000.00		25'000.00	
4260.00	Rückerstattungen Dritter		7'670.00		20'000.00		15'535.00
4260.01	Rückerstattung Sozialhilfe		10'900.60		5'000.00		15'127.05
4610.02	Entschädigung vom Bund (Asylanten)		35'376.00		186'000.00		64'459.90
5790	**Fürsorge, übriges**	**1'618'433.32**	**7'234.60**	**1'550'300.00**	**6'000.00**	**1'483'378.25**	**6'225.15**
3000.01	Sitzungs- und Taggelder Kommissionen	16'047.50		15'000.00		13'352.50	
3000.03	Besoldung Gemeinderat	-30.00					
3000.08	Deutsch für Frauen	5'528.65		8'000.00		5'922.65	
3010.00	Löhne	132'914.16		131'000.00		127'508.40	
3050.00	AG-Beiträge AHV, IV, EO, ALV	11'496.80		10'000.00		10'715.70	
3052.00	AG-Beiträge Pensionskasse	16'476.00		16'000.00		15'976.10	
3053.00	AG-Beiträge an Unfallversicherung	2'281.50		1'900.00		2'044.35	
3055.00	AG-Beiträge an Krankentaggeldversich.	1'348.00		900.00		1'301.65	
3090.00	Aus- und Weiterbildung des Personals	80.00		1'000.00			
3100.00	Büromaterial	432.35		500.00		627.20	
3130.01	Dienstleistungen Dritter	47'574.80		50'000.00		45'867.80	

Erfolgsrechnung

Rechnung / 3.3.2020 1.1.2019 - 31.12.2019 Einwohnergemeinde Niederlenz

	Erfolgsrechnung	Rechnung 2019		Budget 2019		Rechnung 2018	
		Aufwand	Ertrag	Aufwand	Ertrag	Aufwand	Ertrag
3160.00	Miete und Pacht Liegenschaften	-2'450.00				2'750.00	
3170.01	Reisekosten und Spesen	89.70					
3199.00	Übriger Betriebsaufwand	628.00		5'000.00		438.00	
3631.00	Beiträge an Kanton	1'073'776.60		1'107'000.00		1'101'879.90	
3636.00	Beiträge an private Organisationen	5'030.40		3'000.00		3'150.00	
3637.06	Finanzierung nicht bez. KK-Prämien	300'000.00		200'000.00		150'000.00	
3910.03	Int. Verrechnungen Bauamt	7'208.86		1'000.00		1'844.00	
4260.00	Rückerstattungen Dritter		7'234.60		6'000.00		6'225.15
5920	**Hilfsaktionen im Inland**			**100.00**			
3636.00	Beiträge an private Organisationen			100.00			
6	**VERKEHR UND NACHRICHTENÜBERMITTLUNG**	**707'879.24**	**15'798.45**	**870'300.00**	**3'000.00**	**575'194.65**	**30'133.71**
	Nettoergebnis		692'080.79		867'300.00		545'060.94
6130	**Kantonsstrassen, übrige**	**180'892.10**	**13'807.40**	**206'000.00**		**199'730.95**	
3130.11	Dienstleistungen Dritter - RTB			1'000.00		99.00	
3141.00	Unterhalt Strassen/Verkehrswege	2'649.10		2'000.00		5'918.95	
3141.03	Strassenentwässerung	41'500.00		41'500.00		41'300.00	
3632.00	Beiträge an Gemeinden			21'500.00		8'000.00	
3660.10	Planm. Abschreib. Investbeitr. Kantone	136'743.00		140'000.00		144'413.00	
4611.00	Entschädigungen vom Kanton		13'807.40				
6150	**Gemeindestrassen**	**526'987.14**	**1'991.05**	**654'800.00**	**3'000.00**	**375'463.70**	**200.00**
3101.00	Betriebs- und Verbrauchsmaterial	6'579.65		15'000.00		9'894.55	
3111.00	Anschaffung Maschinen/Geräte/Fahrzeuge	12'321.65		3'500.00		19'045.35	
3120.00	Ver- und Entsorgung	29'968.15		28'000.00		29'806.55	
3130.01	Dienstleistungen Dritter	34'998.95		27'800.00		11'204.80	
3130.04	Mitglieder- und Verbandsbeiträge	100.00		100.00		100.00	
3130.11	Dienstleistungen Dritter - RTB	9'524.75		7'300.00		12'136.05	
3132.00	Honorare externe Berater, Projekte	36'725.35		53'000.00		600.00	
3134.00	Sachversicherungsprämien	470.40		1'000.00		470.40	
3141.00	Unterhalt Strassen/Verkehrswege	137'574.30		243'800.00		90'398.10	
3141.01	Markierungen Strassen/Plätze	3'911.25		10'000.00			
3141.02	Unterhalt Beleuchtung	56'049.35		56'500.00		31'604.90	
3141.03	Strassenentwässerung	37'000.00		37'000.00		37'000.00	
3144.00	Unterhalt Hochbauten, Gebäude	1'963.85				711.00	
3151.00	Unterhalt Maschinen/Geräte/Fahrzeuge	1'500.00		1'000.00			
3161.00	Mieten, Benützungsgebühren Mobilien			500.00			
3170.01	Reisekosten und Spesen			300.00			

Erfolgsrechnung

Rechnung / 3.3.2020 1.1.2019 - 31.12.2019 Einwohnergemeinde Niederlenz

	Erfolgsrechnung	Rechnung 2019		Budget 2019		Rechnung 2018	
		Aufwand	Ertrag	Aufwand	Ertrag	Aufwand	Ertrag
3300.10	Planm. Abschreibungen Verkehrswege VV	69'350.00		85'000.00		61'827.00	
3910.03	Int. Verrechnungen Bauamt	88'949.49		85'000.00		70'665.00	
4260.00	Rückerstattungen Dritter		1'991.05		3'000.00		200.00
6220	**Regional- und Agglomerationsverkehr**						**29'933.71**
4260.00	Rückerstattungen Dritter						29'933.71
6340	**Verkehrsplanung allgemein**			**9'500.00**			
3320.90	Planm. Abschreib. immaterielle Anlagen			9'500.00			
7	**UMWELTSCHUTZ UND RAUMORDNUNG**	**1'424'469.70**	**1'140'811.51**	**1'461'400.00**	**1'169'000.00**	**1'460'527.72**	**1'116'298.52**
	Nettoergebnis		283'658.19		292'400.00		344'229.20
7100	**Wasserversorgung**	**12'491.20**		**22'500.00**		**12'613.95**	
3120.00	Ver- und Entsorgung	12'204.70		20'000.00		12'204.70	
3130.11	Dienstleistungen Dritter - RTB			1'500.00			
3143.00	Unterhalt übrige Tiefbauten	286.50		1'000.00		409.25	
7201	**Abwasserbeseitigung**	**661'508.65**	**661'508.65**	**682'600.00**	**682'600.00**	**640'456.80**	**640'456.80**
3101.70	Betriebs- und Verbrauchsmaterial			4'000.00			
3120.70	Ver- und Entsorgung	1'817.35		4'000.00		2'442.30	
3130.02	Telefon- und Internetgebühren	365.00					
3130.70	Dienstleistungen Dritter	53'738.35		76'300.00		46'777.10	
3130.71	Dienstleistungen Dritter - RTB	8'024.50		5'000.00		11'952.55	
3134.00	Sachversicherungsprämien	114.70		1'500.00		131.30	
3143.70	Unterhalt übrige Tiefbauten	60'644.45		132'000.00		92'183.55	
3300.31	Planm. Abschreib. übrige Tiefbauten Abw.	96'439.00		137'000.00		62'724.00	
3612.01	Entschädigung an Verwaltung	10'000.00		10'000.00		10'000.00	
3612.03	Entschädigung an Bauamt (SF)	5'339.13		12'000.00		7'747.00	
3612.70	Beiträge an Gemeinden - Abwasserverband	230'350.65		239'700.00		237'446.60	
4240.70	Benützungsgebühren		430'254.00		437'500.00		432'771.85
4240.73	Strassenentwässerung		72'887.65		72'500.00		72'701.95
4409.01	Verpflichtungsverz./Vorschussverz.		54'253.00		54'600.00		54'480.00
4660.71	Planm.Auflösung pass.Inv.beitr.v.priv.		104'114.00		118'000.00		80'503.00
9010.00	Abschluss Spezialfinanzierungen im EK, Ertragsüberschuss	194'675.52		61'100.00		169'052.40	
7301	**Abfallwirtschaft**	**420'121.76**	**420'121.76**	**430'400.00**	**430'400.00**	**404'463.17**	**404'463.17**
3010.00	Löhne	1'890.00		2'000.00		2'250.00	
3050.00	AG-Beiträge AHV, IV, EO, ALV	125.35				143.70	
3053.00	AG-Beiträge an Unfallversicherung	55.70				67.60	

Erfolgsrechnung

Rechnung / 3.3.2020 1.1.2019 - 31.12.2019 Einwohnergemeinde Niederlenz

	Erfolgsrechnung	Rechnung 2019		Budget 2019		Rechnung 2018	
		Aufwand	Ertrag	Aufwand	Ertrag	Aufwand	Ertrag
3055.00	AG-Beiträge an Krankentaggeldversich.	10.55				12.25	
3101.80	Betriebs- und Verbrauchsmaterial	1'578.85		5'000.00		3'615.50	
3102.80	Drucksachen, Publikationen	3'572.60		2'000.00		1'570.35	
3111.80	Anschaffung Maschinen/Geräte/Fahrzeuge	2'073.00		3'500.00		2'614.40	
3130.80	Dienstleistungen Dritter	1'699.40		1'500.00		1'500.00	
3130.81	Dienstleistungen Dritter - Kehrichtentsorgung	54'926.60		52'000.00		47'094.00	
3130.82	Dienstleistungen Dritter - Grünabfuhr	144'325.25		140'000.00		136'024.35	
3130.83	Dienstleistungen Dritter - Übrige Entsorgung	23'965.25		19'500.00		6'023.25	
3130.85	Dienstleistungen Dritter - RTB	3'052.80		1'500.00		1'778.50	
3130.88	KVA Buchs - Kehrichtverwertung	73'919.70		80'000.00		76'916.60	
3151.80	Unterhalt Maschinen/Geräte/Fahrzeuge			500.00		274.55	
3160.00	Miete und Pacht Liegenschaften	1'000.00		1'000.00		1'000.00	
3199.00	Übriger Betriebsaufwand			900.00		452.80	
3612.01	Entschädigung an Verwaltung	10'000.00		10'000.00		10'000.00	
3612.03	Entschädigung an Bauamt (SF)	78'196.06		90'000.00		82'716.00	
3612.05	Papiersammlung	19'730.65		21'000.00		13'407.35	
4240.85	Abfall-Grundgebühren		145'061.00		141'000.00		142'889.40
4240.86	Kehricht-Gebühren		252'619.27		262'000.00		249'694.62
4240.87	Grüngut-Gebühren		3'281.20		2'000.00		2'194.95
4240.88	Uebrige Gebühren		795.65		4'000.00		1'544.45
4250.00	Altpapier		2'907.35				
4250.80	Verkäufe				10'000.00		
4260.00	Rückerstattungen Dritter		6'520.15		10'000.00		6'799.75
4409.01	Verpflichtungsverz./Vorschussverz.		1'510.00		1'400.00		1'340.00
9010.00	Abschluss Spezialfinanzierungen im EK, Ertragsüberschuss					17'001.97	
9011.00	Abschluss Spezialfinanzierungen im EK, Aufwandüberschuss		7'427.14				
7410	**Gewässerverbauungen**	**13'765.50**		**18'900.00**		**21'999.95**	
3130.11	Dienstleistungen Dritter - RTB			1'000.00		112.15	
3142.00	Unterhalt Wasserbau	4'898.50		8'000.00		13'020.80	
3660.10	Planm. Abschreib. Investbeitr. Kantone	8'867.00		8'900.00		8'867.00	
3910.03	Int. Verrechnungen Bauamt			1'000.00			
7500	**Arten- und Landschaftsschutz**	**1'497.32**		**8'500.00**		**9'280.90**	
3000.01	Sitzungs- und Taggelder Kommissionen	1'435.00		3'000.00		1'995.00	
3102.00	Drucksachen, Publikationen			500.00		122.80	
3130.01	Dienstleistungen Dritter			5'000.00		6'363.60	
3910.03	Int. Verrechnungen Bauamt	62.32				799.50	

Erfolgsrechnung

Rechnung / 3.3.2020 1.1.2019 - 31.12.2019 Einwohnergemeinde Niederlenz

	Erfolgsrechnung	Rechnung 2019		Budget 2019		Rechnung 2018	
		Aufwand	Ertrag	Aufwand	Ertrag	Aufwand	Ertrag
7690	**Übrige Bekämpfung von Umweltverschmutz.**	**13'273.85**	**11'274.70**	**5'000.00**		**87'620.85**	
3130.01	Dienstleistungen Dritter	5'725.35		5'000.00		24'261.15	
3140.05	Bodensanierung Schürz/Alftfeld	7'548.50				63'359.70	
4610.00	Entschädigungen vom Bund		5'005.50				
4611.00	Entschädigungen vom Kanton		6'269.20				
7710	**Friedhof und Bestattung**	**210'213.62**	**47'906.40**	**186'500.00**	**55'000.00**	**192'070.10**	**68'659.60**
3010.00	Löhne	26'000.00		26'000.00		26'000.00	
3050.00	AG-Beiträge AHV, IV, EO, ALV	587.75				587.25	
3053.00	AG-Beiträge an Unfallversicherung	64.50		100.00		77.45	
3101.00	Betriebs- und Verbrauchsmaterial	10'210.10		5'000.00		9'079.65	
3130.01	Dienstleistungen Dritter	79'209.10		70'000.00		66'219.80	
3130.11	Dienstleistungen Dritter - RTB	267.00				340.00	
3140.00	Unterhalt an Grundstücken	84'076.40		75'700.00		80'533.95	
3144.00	Unterhalt Hochbauten, Gebäude	122.80					
3300.30	Planm. Abschreib. übrige Tiefbauten VV	8'658.00				8'658.00	
3300.40	Planmässige Abschreibungen Hochbauten VV			8'700.00			
3910.03	Int. Verrechnungen Bauamt	1'017.97		1'000.00		574.00	
4240.00	Benützungsgebühren und Dienstleistungen		47'107.90		55'000.00		68'659.60
4240.86	Kehricht-Gebühren		798.50				
7790	**Umweltschutz, übriges**	**67'018.95**		**77'000.00**	**1'000.00**	**63'973.95**	**574.95**
3101.00	Betriebs- und Verbrauchsmaterial	3'195.50		3'500.00		3'974.50	
3102.00	Drucksachen, Publikationen					1'578.50	
3110.00	Anschaffung Büromöbel/-geräte	4'007.50		4'000.00			
3111.00	Anschaffung Maschinen/Geräte/Fahrzeuge					3'669.90	
3130.01	Dienstleistungen Dritter			1'000.00			
3130.11	Dienstleistungen Dritter - RTB					238.50	
3140.50	Unterhalt an Grundstücken - Ökologie	1'619.50					
3631.00	Beiträge an Kanton	1'290.35		2'500.00		1'636.55	
3910.03	Int. Verrechnungen Bauamt	56'906.10		66'000.00		52'876.00	
4260.00	Rückerstattungen Dritter				1'000.00		364.65
4611.00	Entschädigungen vom Kanton						210.30
7900	**Raumordnung**	**24'578.85**		**30'000.00**		**28'048.05**	**2'144.00**
3050.00	AG-Beiträge AHV, IV, EO, ALV	111.05					
3102.00	Drucksachen, Publikationen	159.60					
3130.04	Mitglieder- und Verbandsbeiträge	522.20		500.00		482.35	
3130.11	Dienstleistungen Dritter - RTB			1'000.00			
3132.00	Honorare externe Berater, Projekte			5'000.00		4'155.70	

Erfolgsrechnung

Rechnung / 3.3.2020 1.1.2019 - 31.12.2019 Einwohnergemeinde Niederlenz

	Erfolgsrechnung	Rechnung 2019		Budget 2019		Rechnung 2018	
		Aufwand	Ertrag	Aufwand	Ertrag	Aufwand	Ertrag
3170.01	Reisekosten und Spesen	16.00					
3632.00	Beiträge an Gemeinden	23'770.00		23'500.00		23'410.00	
4260.00	Rückerstattungen Dritter						2'144.00
8	**VOLKSWIRTSCHAFT**	**2'026.80**	**10'390.00**	**6'400.00**	**100.00**	**5'242.00**	**23'387.50**
	Nettoergebnis	8'363.20			6'300.00	18'145.50	
8140	**Landwirtschaft**	**754.50**		**2'400.00**		**1'048.30**	**507.50**
3000.01	Sitzungs- und Taggelder Kommissionen			500.00		157.50	
3010.00	Löhne	192.50		500.00			
3101.00	Betriebs- und Verbrauchsmaterial			500.00			
3170.01	Reisekosten und Spesen	2.00		100.00		70.80	
3637.04	Beiträge an Bienenzüchter	560.00		800.00		820.00	
4260.00	Rückerstattungen Dritter						507.50
8500	**Industrie, Gewerbe, Handel**	**1'272.30**		**4'000.00**	**100.00**	**4'193.70**	
3101.00	Betriebs- und Verbrauchsmaterial	1'272.30		4'000.00		4'193.70	
4260.00	Rückerstattungen Dritter				100.00		
8720	**Gas**		**10'390.00**				**22'880.00**
4240.00	Benützungsgebühren und Dienstleistungen		10'390.00				22'880.00
9	**FINANZEN UND STEUERN**	**1'060'392.06**	**14'458'324.74**	**953'340.00**	**14'359'000.00**	**1'334'714.58**	**13'798'029.25**
	Nettoergebnis	13'397'932.68		13'405'660.00		12'463'314.67	
9100	**Allgemeine Gemeindesteuern**	**5'766.25**	**11'329'834.75**	**100'000.00**	**12'300'000.00**	**171'932.95**	**11'625'246.55**
3180.00	Wertberichtigung auf Forderungen					136'426.00	
3181.00	Tatsächliche Forderungsverluste	92'262.10		170'000.00		84'806.60	
3181.09	Eingang abgeschriebener Forderungen	-86'495.85		-70'000.00		-49'299.65	
4000.00	Einkommenssteuern Rechnungsjahr		8'488'832.26		8'724'000.00		8'742'954.44
4000.10	Einkommenssteuern frühere Jahre		401'702.13		806'000.00		689'784.70
4000.30	Pauschale Steueranrechnung nat.Personen		-3'103.25		-5'000.00		-3'115.35
4001.00	Vermögenssteuern Rechnungsjahr		649'753.44		863'000.00		730'395.26
4001.10	Vermögenssteuern frühere Jahre		35'636.97		107'000.00		61'614.75
4002.00	Quellensteuern natürliche Personen		347'134.30		245'000.00		221'302.35
4010.00	Gewinn- u. Kapitalsteuern jur. Personen		1'409'878.90		1'560'000.00		1'182'310.40
9101	**Sondersteuern**	**240'000.00**	**267'575.95**		**318'000.00**	**12'602.50**	**373'651.60**
3180.00	Wertberichtigung auf Forderungen	240'000.00					
3181.00	Tatsächliche Forderungsverluste					12'602.50	

Erfolgsrechnung

Rechnung / 3.3.2020 1.1.2019 - 31.12.2019 Einwohnergemeinde Niederlenz

	Erfolgsrechnung	Rechnung 2019		Budget 2019		Rechnung 2018	
		Aufwand	Ertrag	Aufwand	Ertrag	Aufwand	Ertrag
4000.20	Nachsteuern und Bussen		12'730.70		40'000.00		171'018.05
4022.00	Grundstückgewinnsteuern		222'412.00		150'000.00		141'877.00
4024.00	Erbschafts- und Schenkungssteuern		2'663.25		100'000.00		31'336.55
4033.00	Hundesteuern		29'770.00		28'000.00		29'420.00
9300	**Finanz- und Lastenausgleich**		**892'800.00**		**893'000.00**		**865'000.00**
4621.50	Finanzausgleich vom Kanton		801'000.00		801'000.00		787'000.00
4621.60	Feinausgleich Aufgabenverschiebung		91'800.00		92'000.00		78'000.00
9610	**Zinsen**	**310'634.12**	**187'056.68**	**321'000.00**	**195'000.00**	**309'254.45**	**191'112.20**
3400.00	Verzinsung laufende Verbindlichkeiten	2'849.45		5'000.00		2'784.45	
3401.00	Verzinsung Verbindlichkeiten	252'021.67		260'000.00		250'650.00	
3409.01	Verpflichtungsverzins./Vorschussverzins.	55'763.00		56'000.00		55'820.00	
4400.00	Zinsen flüssige Mittel		-5.65				
4401.00	Verzugszinsen		55'322.05		50'000.00		51'448.20
4401.01	Zinsen Forderungen und Kontokorrente		46'740.28		60'000.00		54'664.00
4450.00	Erträge aus Darlehen VV		85'000.00		85'000.00		85'000.00
9630	**Liegenschaften des Finanzvermögens**	**43'267.30**	**57'358.55**	**34'540.00**	**55'000.00**	**29'270.50**	**187'820.75**
3010.04	Löhne Reinigungspersonal	3'610.90		2'500.00		3'609.25	
3050.00	AG-Beiträge AHV, IV, EO, ALV	269.75		200.00		269.00	
3053.00	AG-Beiträge an Unfallversicherung	54.80		30.00		51.25	
3055.00	AG-Beiträge an Krankentaggeldversich.	32.25		10.00		32.95	
3144.05	STWEG Mühle - Unterhaltskosten	11'000.00					
3430.00	Baulicher Unterhalt Grundstücke FV	1'233.65					
3430.40	Baulicher Unterhalt Liegenschaften FV	8'104.30		8'500.00		2'942.05	
3430.43	Lieg.aufwand Hauptstr. 30 + 32	-1'398.50				1'398.50	
3431.10	Betriebs- und Verbrauchsmaterial			300.00			
3439.00	Büromaterial, Drucksachen, Publikationen	1'515.35					
3439.10	Wasser, Energie, Heizmaterial	11'743.90		14'000.00		14'157.70	
3439.30	Sachversicherungsprämien	2'202.55		4'000.00		2'451.30	
3439.50	Dienstleistungen Dritter	1'898.35		1'000.00		1'358.50	
3511.00	Einlagen in Fonds des EK	3'000.00		3'000.00		3'000.00	
3910.03	Int. Verrechnungen Bauamt			1'000.00			
4430.00	Pacht- und Mietzinse Liegenschaften FV		42'180.90		45'000.00		42'775.15
4439.00	Übriger Liegenschaftenertrag FV		15'177.65		10'000.00		15'045.60
4443.00	Marktwertanpassungen Liegenschaften						130'000.00
9901	**Bauamt**	**460'724.39**	**460'724.39**	**497'800.00**	**464'500.00**	**438'949.15**	**438'949.15**
3010.00	Löhne	169'570.88		170'500.00		167'578.00	

Erfolgsrechnung

Rechnung / 3.3.2020 1.1.2019 - 31.12.2019 Einwohnergemeinde Niederlenz

	Erfolgsrechnung	Rechnung 2019		Budget 2019		Rechnung 2018	
		Aufwand	Ertrag	Aufwand	Ertrag	Aufwand	Ertrag
3010.04	Löhne Reinigungspersonal	3'143.65		2'000.00		3'085.10	
3010.09	EO- und Versicherungsleistungen	-747.00					
3049.00	Übrige Zulagen	1'300.00		1'500.00		1'500.00	
3050.00	AG-Beiträge AHV, IV, EO, ALV	12'936.90		13'000.00		12'915.25	
3052.00	AG-Beiträge Pensionskasse	26'080.00		24'300.00		25'723.75	
3053.00	AG-Beiträge an Unfallversicherung	6'041.80		6'500.00		6'477.65	
3055.00	AG-Beiträge an Krankentaggeldversich.	1'127.40		1'100.00		15.20	
3090.00	Aus- und Weiterbildung des Personals	18'716.25		18'000.00		12'482.95	
3099.00	Übriger Personalaufwand	234.66		500.00		170.00	
3101.00	Betriebs- und Verbrauchsmaterial	17'543.80		17'000.00		19'022.30	
3110.00	Anschaffung Büromöbel/-geräte					100.00	
3111.00	Anschaffung Maschinen/Geräte/Fahrzeuge	13'881.70		15'100.00		8'005.45	
3112.00	Anschaffung Kleider/Wäsche	3'113.80		3'100.00		1'239.05	
3120.00	Ver- und Entsorgung	6'848.50		7'500.00		6'719.15	
3130.02	Telefon- und Internetgebühren	1'730.25		1'000.00		1'021.10	
3130.11	Dienstleistungen Dritter - RTB	11'777.00		25'000.00		17'974.80	
3130.19	Lohn Teamleiter Bauamt	108'207.70		115'000.00		106'125.50	
3132.00	Honorare externe Berater, Projekte	2'154.00		2'000.00		2'154.00	
3134.00	Sachversicherungsprämien	8'181.25		8'500.00		9'385.10	
3144.00	Unterhalt Hochbauten, Gebäude	26'491.20		31'700.00		11'324.45	
3151.00	Unterhalt Maschinen/Geräte/Fahrzeuge	22'390.65		34'000.00		25'930.35	
3170.01	Reisekosten und Spesen			500.00			
4240.00	Benützungsgebühren und Dienstleistungen		5'596.80		12'000.00		12'280.30
4260.00	Rückerstattungen Dritter		6'226.50		11'000.00		
4612.03	Entschädigung von Abfall, Abwasser		83'535.19		102'000.00		90'463.00
4910.03	Int. Verrechnungen Bauamt		365'365.90		339'500.00		336'205.85
9950	**Neutrale Aufwendungen und Erträge**		**201'400.00**				
4390.00	Nachlässe		201'400.00				
9990	**Abschluss**		**1'061'574.42**		**133'500.00**	**372'705.03**	**116'249.00**
4895.00	Entnahme aus Aufwertungsreserve		112'873.00		113'000.00		116'249.00
9000.00	Ertragsüberschuss Erfolgsrechnung					372'705.03	
9001.00	Aufwandüberschuss Erfolgsrechnung		948'701.42		20'500.00		

Erfolgsrechnung

Rechnung / 3.3.2020 1.1.2019 - 31.12.2019 Einwohnergemeinde Niederlenz

Nummer	Erfolgsrechnung Artengliederung	Rechnung 2019 Aufwand	Rechnung 2019 Ertrag	Budget 2019 Aufwand	Budget 2019 Ertrag	Rechnung 2018 Aufwand	Rechnung 2018 Ertrag
	ARTENGLIEDERUNG	**17'076'405.69**	**17'076'405.69**	**17'075'900.00**	**17'075'900.00**	**16'510'830.34**	**16'510'830.34**
3	**AUFWAND**	**16'881'730.17**		**17'014'800.00**		**15'952'070.94**	
30	Personalaufwand	2'641'531.01		2'528'715.00		2'615'642.95	
31	Sach- und übriger Betriebsaufwand	3'563'669.50		3'857'985.00		3'258'691.04	
33	Abschreibungen Verwaltungsvermögen	971'711.10		1'006'700.00		828'167.00	
34	Finanzaufwand	335'933.72		348'800.00		332'162.50	
35	Einlagen in Fonds und Spezialfinanzierungen	4'000.00		4'000.00		4'000.00	
36	Transferaufwand	8'970'518.94		8'900'100.00		8'548'201.60	
39	Interne Verrechnungen	394'365.90		368'500.00		365'205.85	
4	**ERTRAG**		**16'120'277.13**		**17'055'400.00**		**16'510'830.34**
40	Fiskalertrag		11'597'410.70		12'618'000.00		11'998'898.15
42	Entgelte		2'041'803.10		2'013'400.00		2'129'881.74
43	Verschiedene Erträge		201'400.00				
44	Finanzertrag		358'266.03		369'300.00		494'795.45
45	Entnahmen aus Fonds und Spezialfinanzierungen		9'358.81		7'700.00		10'357.00
46	Transferertrag		1'404'799.59		1'565'500.00		1'395'443.15
48	Ausserordentlicher Ertrag		112'873.00		113'000.00		116'249.00
49	Interne Verrechnungen		394'365.90		368'500.00		365'205.85
9	**ABSCHLUSSKONTEN**	**194'675.52**	**956'128.56**	**61'100.00**	**20'500.00**	**558'759.40**	
90	Abschluss Erfolgsrechnung	194'675.52	956'128.56	61'100.00	20'500.00	558'759.40	

Erfolgsrechnung

Rechnung / 3.3.2020 1.1.2019 - 31.12.2019 Einwohnergemeinde Niederlenz

Nummer	Erfolgsrechnung Artengliederung	Rechnung 2019 Aufwand	Rechnung 2019 Ertrag	Budget 2019 Aufwand	Budget 2019 Ertrag	Rechnung 2018 Aufwand	Rechnung 2018 Ertrag
03	**ARTENGLIEDERUNG**	**17'076'405.69**	**17'076'405.69**	**17'075'900.00**	**17'075'900.00**	**16'510'830.34**	**16'510'830.34**
3	**AUFWAND**	**16'881'730.17**		**17'014'800.00**		**15'952'070.94**	
30	**Personalaufwand**	**2'641'531.01**		**2'528'715.00**		**2'615'642.95**	
300	**Behörden und Kommissionen**	**278'016.30**		**272'500.00**		**273'347.40**	
3000	**Entsch. Tag- und Sitzungsgelder Behörden/Kommiss.**	**278'016.30**		**272'500.00**		**273'347.40**	
3000.01	Sitzungs- und Taggelder Kommissionen	136'620.25		128'000.00		132'423.75	
3000.03	Besoldung Gemeinderat	113'867.40		114'500.00		113'001.00	
3000.04	Besoldung Schulpflege	22'000.00		22'000.00		22'000.00	
3000.08	Deutsch für Frauen	5'528.65		8'000.00		5'922.65	
301	**Löhne des Verwaltungs- und Betriebspersonals**	**1'560'809.05**		**1'507'400.00**		**1'595'335.70**	
3010	**Löhne des Verwaltungs- und Betriebspersonals**	**1'560'809.05**		**1'507'400.00**		**1'595'335.70**	
3010.00	Löhne	1'336'797.40		1'315'900.00		1'371'098.85	
3010.04	Löhne Reinigungspersonal	220'345.55		183'500.00		216'276.85	
3010.05	Löhne Saalwarte	4'897.40		8'000.00		8'120.20	
3010.09	EO- und Versicherungsleistungen	-1'231.30				-160.20	
302	**Löhne der Lehrpersonen**	**288'123.80**		**241'000.00**		**271'202.25**	
3020	**Löhne der Lehrpersonen**	**288'123.80**		**241'000.00**		**271'202.25**	
3020.00	Löhne der Lehrpersonen	239'757.60		192'000.00		227'331.35	
3020.01	Löhne Betreuung	37'791.45		34'000.00		40'270.10	
3020.03	Löhne Aufgabenhilfe	10'574.75		15'000.00		10'172.85	
3020.09	Erstattung von Lohn der Lehrpersonen					-6'572.05	
304	**Zulagen**	**14'624.00**		**13'100.00**		**14'040.00**	
3049	**Übrige Zulagen**	**14'624.00**		**13'100.00**		**14'040.00**	
3049.00	Übrige Zulagen	14'624.00		13'100.00		14'040.00	
305	**Arbeitgeberbeiträge**	**364'090.70**		**349'515.00**		**371'835.15**	
3050	**AG-Beiträge AHV,IV,EO,ALV, Verwaltungskosten**	**154'850.95**		**144'200.00**		**152'571.50**	
3050.00	AG-Beiträge AHV, IV, EO, ALV	154'850.95		144'200.00		152'571.50	

Erfolgsrechnung

Rechnung / 3.3.2020
1.1.2019 - 31.12.2019
Einwohnergemeinde Niederlenz

Nummer	Erfolgsrechnung Artengliederung	Rechnung 2019 Aufwand	Rechnung 2019 Ertrag	Budget 2019 Aufwand	Budget 2019 Ertrag	Rechnung 2018 Aufwand	Rechnung 2018 Ertrag
3052	**AG-Beiträge an andere Pensionskassen**	**167'041.00**		**166'425.00**		**181'155.25**	
3052.00	AG-Beiträge Pensionskasse	167'041.00		166'425.00		181'155.25	
3053	**AG-Beiträge an Unfallversicherungen**	**29'753.35**		**27'780.00**		**28'865.60**	
3053.00	AG-Beiträge an Unfallversicherung	29'753.35		27'780.00		28'865.60	
3055	**AG-Beiträge an Krankentaggeldversicherungen**	**12'445.40**		**11'110.00**		**9'242.80**	
3055.00	AG-Beiträge an Krankentaggeldversich.	12'445.40		11'110.00		9'242.80	
306	**Arbeitgeberleistungen**	**52'140.00**		**53'200.00**		**23'500.00**	
3064	**Überbrückungsrenten**	**52'140.00**		**53'200.00**		**23'500.00**	
3064.00	Überbrückungsrenten	52'140.00		53'200.00		23'500.00	
309	**Übriger Personalaufwand**	**83'727.16**		**92'000.00**		**66'382.45**	
3090	**Aus- und Weiterbildung des Personals**	**68'197.55**		**70'400.00**		**33'983.85**	
3090.00	Aus- und Weiterbildung des Personals	68'197.55		70'400.00		33'983.85	
3091	**Personalwerbung**	**2'358.45**				**13'864.40**	
3091.00	Personalwerbung	2'358.45				13'864.40	
3099	**Übriger Personalaufwand**	**13'171.16**		**21'600.00**		**18'534.20**	
3099.00	Übriger Personalaufwand	12'492.16		18'600.00		18'534.20	
3099.50	Übriger Personalaufwand	679.00		2'000.00			
3099.80	Übriger Personalaufwand			1'000.00			
31	**Sach- und übriger Betriebsaufwand**	**3'563'669.50**		**3'857'985.00**		**3'258'691.04**	
310	**Material- und Warenaufwand**	**375'769.01**		**445'850.00**		**427'639.28**	
3100	**Büromaterial**	**10'802.75**		**18'600.00**		**8'958.75**	
3100.00	Büromaterial	10'802.75		18'600.00		8'958.75	
3101	**Betriebs-, Verbrauchsmaterial**	**92'188.30**		**115'700.00**		**107'580.80**	
3101.00	Betriebs- und Verbrauchsmaterial	90'609.45		106'700.00		103'965.30	
3101.70	Betriebs- und Verbrauchsmaterial			4'000.00			
3101.80	Betriebs- und Verbrauchsmaterial	1'578.85		5'000.00		3'615.50	

Erfolgsrechnung

Rechnung / 3.3.2020 1.1.2019 - 31.12.2019 Einwohnergemeinde Niederlenz

Nummer	Erfolgsrechnung Artengliederung	Rechnung 2019 Aufwand	Rechnung 2019 Ertrag	Budget 2019 Aufwand	Budget 2019 Ertrag	Rechnung 2018 Aufwand	Rechnung 2018 Ertrag
3102	**Drucksachen, Publikationen**	**45'892.80**		**46'500.00**		**42'221.65**	
3102.00	Drucksachen, Publikationen	42'320.20		44'500.00		40'651.30	
3102.80	Drucksachen, Publikationen	3'572.60		2'000.00		1'570.35	
3103	**Fachliteratur, Zeitschriften**	**17'507.66**		**19'300.00**		**18'551.47**	
3103.00	Fachliteratur, Zeitschriften	17'507.66		19'300.00		18'551.47	
3104	**Lehrmittel**	**198'634.85**		**211'150.00**		**192'171.56**	
3104.00	Lehrmittel	144'863.25		155'950.00		144'263.66	
3104.07	Lehrmittel Textiles Werken	27'903.25		28'000.00		22'437.35	
3104.08	Lehrmittel Hauswirtschaft	13'681.95		16'200.00		14'462.75	
3104.09	Lehrmittel Werken	12'186.40		11'000.00		11'007.80	
3106	**Medizinisches Material**	**1'270.30**		**1'700.00**		**874.60**	
3106.00	Medizinisches Material	1'270.30		1'700.00		874.60	
3109	**Übriger Material- und Warenaufwand**	**9'472.35**		**32'900.00**		**57'280.45**	
3109.00	Übriger Material- und Warenaufwand	200.00		20'900.00			
3109.01	Jugendfestauslagen					62'424.60	
3109.02	Dorffest 725 Jahre Niederlenz					-5'144.15	
3109.03	Weihnachtsmarkt	9'272.35		10'000.00			
3109.03	Weihnachtsbaum			2'000.00			
311	**Nicht aktivierbare Anlagen**	**93'484.45**		**124'500.00**		**114'587.65**	
3110	**Büromöbel und -geräte**	**20'679.70**		**26'650.00**		**31'448.65**	
3110.00	Anschaffung Büromöbel/-geräte	20'679.70		26'650.00		31'448.65	
3111	**Maschinen, Geräte und Fahrzeuge**	**49'958.50**		**65'250.00**		**73'092.10**	
3111.00	Anschaffung Maschinen/Geräte/Fahrzeuge	47'885.50		61'750.00		70'477.70	
3111.80	Anschaffung Maschinen/Geräte/Fahrzeuge	2'073.00		3'500.00		2'614.40	
3112	**Kleider, Wäsche, Vorhänge**	**3'113.80**		**3'100.00**		**1'239.05**	
3112.00	Anschaffung Kleider/Wäsche	3'113.80		3'100.00		1'239.05	
3113	**Hardware**	**19'732.45**		**29'500.00**		**8'807.85**	
3113.00	Anschaffung Hardware	19'732.45		29'500.00		8'807.85	
312	**Ver- und Entsorgung Liegenschaften VV**	**207'119.85**		**220'500.00**		**200'092.95**	

Erfolgsrechnung

Rechnung / 3.3.2020 1.1.2019 - 31.12.2019 Einwohnergemeinde Niederlenz

Nummer	Erfolgsrechnung Artengliederung	Rechnung 2019 Aufwand	Rechnung 2019 Ertrag	Budget 2019 Aufwand	Budget 2019 Ertrag	Rechnung 2018 Aufwand	Rechnung 2018 Ertrag
3120	**Ver- und Entsorgung Liegenschaften VV**	**207'119.85**		**220'500.00**		**200'092.95**	
3120.00	Ver- und Entsorgung	205'302.50		216'500.00		197'650.65	
3120.70	Ver- und Entsorgung	1'817.35		4'000.00		2'442.30	
313	**Dienstleistungen und Honorare**	**1'395'953.34**		**1'416'425.00**		**1'203'763.01**	
3130	**Dienstleistungen Dritter**	**1'188'467.89**		**1'192'225.00**		**1'098'696.11**	
3130.01	Dienstleistungen Dritter	285'654.45		265'100.00		244'557.15	
3130.02	Telefon- und Internetgebühren	20'079.30		26'300.00		24'508.45	
3130.03	Portokosten	22'700.65		28'000.00		21'451.85	
3130.04	Mitglieder- und Verbandsbeiträge	5'692.20		4'925.00		6'454.35	
3130.05	Bank- und Postspesen	3'289.29		5'000.00		3'819.91	
3130.06	Betreibungskosten	48'190.45		23'000.00		33'958.70	
3130.11	Dienstleistungen Dritter - RTB	330'249.85		348'600.00		329'753.85	
3130.19	Lohn Teamleiter Bauamt	108'207.70		115'000.00		106'125.50	
3130.70	Dienstleistungen Dritter	53'738.35		76'300.00		46'777.10	
3130.71	Dienstleistungen Dritter - RTB	8'024.50		5'500.00		11'952.55	
3130.80	Dienstleistungen Dritter	1'699.40		1'500.00		1'500.00	
3130.81	Dienstleistungen Dritter - Kehrichtentsorgung	55'678.75		52'000.00		47'094.00	
3130.82	Dienstleistungen Dritter - Grünabfuhr	144'325.25		140'000.00		136'024.35	
3130.83	Dienstleistungen Dritter - Übrige Entsorgung	23'965.25		19'500.00		6'023.25	
3130.85	Dienstleistungen Dritter - RTB	3'052.80		1'500.00		1'778.50	
3130.88	KVA Buchs - Kehrichtverwertung	73'919.70		80'000.00		76'916.60	
3132	**Honorare ext. Berater, Projekte, Fachexp. etc.**	**122'435.55**		**140'100.00**		**17'248.50**	
3132.00	Honorare externe Berater, Projekte	122'435.55		140'100.00		17'248.50	
3134	**Sachversicherungsprämien**	**63'238.40**		**69'600.00**		**67'798.50**	
3134.00	Sachversicherungsprämien	63'238.40		69'600.00		67'798.50	
3136	**Honorare privatärztlicher Tätigkeit**	**20'205.50**		**13'000.00**		**18'545.30**	
3136.00	Honorare privatärztlicher Tätigkeit	20'205.50		13'000.00		18'545.30	
3137	**Steuern und Abgaben**	**1'606.00**		**1'500.00**		**1'474.60**	
3137.00	Steuern und Abgaben	1'606.00		1'500.00		1'474.60	
314	**Baulicher Unterhalt**	**793'720.05**		**948'000.00**		**675'063.80**	
3140	**Unterhalt an Grundstücken**	**117'446.95**		**88'700.00**		**147'469.05**	
3140.00	Unterhalt an Grundstücken	98'417.40		88'700.00		84'109.35	

Erfolgsrechnung

Rechnung / 3.3.2020 1.1.2019 - 31.12.2019 Einwohnergemeinde Niederlenz

Nummer	Erfolgsrechnung Artengliederung	Rechnung 2019 Aufwand	Rechnung 2019 Ertrag	Budget 2019 Aufwand	Budget 2019 Ertrag	Rechnung 2018 Aufwand	Rechnung 2018 Ertrag
3140.05	Bodensanierung Schürz/Alftfeld	7'548.50				63'359.70	
3140.50	Unterhalt an Grundstücken - Ökologie	11'481.05					
3141	**Unterhalt Strassen/Verkehrswege**	**291'072.05**		**404'000.00**		**216'894.05**	
3141.00	Unterhalt Strassen/Verkehrswege	152'611.45		259'000.00		106'989.15	
3141.01	Markierungen Strassen/Plätze	3'911.25		10'000.00			
3141.02	Unterhalt Beleuchtung	56'049.35		56'500.00		31'604.90	
3141.03	Strassenentwässerung	78'500.00		78'500.00		78'300.00	
3142	**Unterhalt Wasserbau**	**4'898.50**		**8'000.00**		**13'020.80**	
3142.00	Unterhalt Wasserbau	4'898.50		8'000.00		13'020.80	
3143	**Unterhalt übrige Tiefbauten**	**60'930.95**		**133'000.00**		**92'592.80**	
3143.00	Unterhalt übrige Tiefbauten	286.50		1'000.00		409.25	
3143.70	Unterhalt übrige Tiefbauten	60'644.45		132'000.00		92'183.55	
3144	**Unterhalt Hochbauten, Gebäude**	**319'371.60**		**314'300.00**		**205'087.10**	
3144.00	Unterhalt Hochbauten, Gebäude	287'815.65		302'300.00		192'687.25	
3144.05	STWEG Mühle - Unterhaltskosten	31'555.95		12'000.00		12'399.85	
315	**Unterhalt Mobilien und immaterielle Anlagen**	**277'456.55**		**372'610.00**		**261'958.05**	
3150	**Unterhalt Büromöbel und -geräte**	**4'860.05**		**5'000.00**		**3'984.75**	
3150.00	Unterhalt Büromöbel/-geräte	4'860.05		5'000.00		3'984.75	
3151	**Unterhalt Apparate, Masch., Geräte, Fahrz., Werkz.**	**82'139.75**		**102'350.00**		**86'568.05**	
3151.00	Unterhalt Maschinen/Geräte/Fahrzeuge	82'139.75		101'850.00		86'293.50	
3151.80	Unterhalt Maschinen/Geräte/Fahrzeuge			500.00		274.55	
3153	**Informatik-Unterhalt (Hardware)**	**81'808.95**		**113'000.00**		**109'390.80**	
3153.00	Unterhalt Informatik (Hardware)	81'808.95		113'000.00		109'390.80	
3158	**Unterhalt immaterielle Anlagen**	**108'647.80**		**152'260.00**		**62'014.45**	
3158.00	Unterhalt immaterielle Anlagen (Software)	108'647.80		152'260.00		62'014.45	
316	**Mieten, Leasing, Pachten, Benützungsgebühren**	**32'953.30**		**54'100.00**		**43'982.60**	
3160	**Miete und Pacht Liegenschaften**	**9'350.00**		**16'600.00**		**21'571.40**	
3160.00	Miete und Pacht Liegenschaften	9'350.00		16'600.00		21'571.40	

Erfolgsrechnung

Rechnung / 3.3.2020 1.1.2019 - 31.12.2019 Einwohnergemeinde Niederlenz

Nummer	Erfolgsrechnung Artengliederung	Rechnung 2019 Aufwand	Rechnung 2019 Ertrag	Budget 2019 Aufwand	Budget 2019 Ertrag	Rechnung 2018 Aufwand	Rechnung 2018 Ertrag
3161	**Mieten, Benützungskosten Mobilien**	**23'603.30**		**37'500.00**		**22'411.20**	
3161.00	Mieten, Benützungsgebühren Mobilien	23'603.30		37'500.00		22'411.20	
317	**Spesenentschädigung**	**129'093.10**		**145'600.00**		**123'270.00**	
3170	**Reisekosten und Spesen**	**42'611.10**		**57'400.00**		**44'581.60**	
3170.01	Reisekosten und Spesen	4'758.35		6'200.00		7'988.85	
3170.03	Repräsentationskosten	8'494.80		15'000.00		14'721.60	
3170.06	Examen/Abschlussessen	9'857.10		10'000.00		9'472.70	
3170.07	Jungbürgerfeier	1'466.50		2'000.00		647.15	
3170.10	Schulveranstaltungen	18'034.35		24'200.00		11'751.30	
3171	**Exkursionen, Schulreisen und Lager**	**86'482.00**		**88'200.00**		**78'688.40**	
3171.00	Exkursionen, Schulreisen und Lager	84'691.00		84'200.00		74'579.40	
3171.01	Kultur Gesamtschule	1'791.00		4'000.00		4'109.00	
318	**Wertberichtigungen auf Forderungen**	**236'484.35**		**103'500.00**		**186'428.85**	
3180	**Wertberichtigungen auf Forderungen**	**240'000.00**				**136'426.00**	
3180.00	Wertberichtigung auf Forderungen	240'000.00				136'426.00	
3181	**Tatsächliche Forderungsverluste**	**-3'515.65**		**103'500.00**		**50'002.85**	
3181.00	Tatsächliche Forderungsverluste	94'340.20		174'000.00		99'832.70	
3181.09	Eingang abgeschriebener Forderungen	-88'075.95		-70'500.00		-49'829.85	
3181.99	Abschreibungen Sozialwesen/Alimente	-9'779.90					
319	**Verschiedener Betriebsaufwand**	**21'635.50**		**26'900.00**		**21'904.85**	
3199	**Übriger Betriebsaufwand**	**21'635.50**		**26'900.00**		**21'904.85**	
3199.00	Übriger Betriebsaufwand	635.50		5'900.00		929.85	
3199.01	Entschädigung für Papiersammlung	21'000.00		21'000.00		20'975.00	
33	**Abschreibungen Verwaltungsvermögen**	**971'711.10**		**1'006'700.00**		**828'167.00**	
330	**Sachanlagen VV**	**917'554.00**		**974'700.00**		**792'339.00**	
3300	**Planmässige Abschreibungen Sachanlagen**	**917'554.00**		**974'700.00**		**792'339.00**	
3300.10	Planm. Abschreibungen Verkehrswege VV	69'350.00		85'000.00		61'827.00	
3300.30	Planm. Abschreib. übrige Tiefbauten VV	8'658.00				8'658.00	
3300.31	Planm. Abschreib. übrige Tiefbauten Abw.	96'439.00		137'000.00		62'724.00	

Erfolgsrechnung

Rechnung / 3.3.2020 1.1.2019 - 31.12.2019 Einwohnergemeinde Niederlenz

Nummer	Erfolgsrechnung Artengliederung	Rechnung 2019 Aufwand	Rechnung 2019 Ertrag	Budget 2019 Aufwand	Budget 2019 Ertrag	Rechnung 2018 Aufwand	Rechnung 2018 Ertrag
3300.40	Planmässige Abschreibungen Hochbauten VV	580'587.00		619'400.00		487'758.00	
3300.60	Planmässige Abschreibungen Mobilien VV	162'520.00		133'300.00		171'372.00	
332	**Abschreibungen immaterielle Anlagen**	**54'157.10**		**32'000.00**		**35'828.00**	
3320	**Planmässige Abschreibungen immaterielle Anlagen**	**54'157.10**		**32'000.00**		**35'828.00**	
3320.00	Planm.Abschr.Software allg.Haushalt	13'352.30				13'354.00	
3320.90	Planm. Abschreib. immaterielle Anlagen	40'804.80		32'000.00		22'474.00	
34	**Finanzaufwand**	**335'933.72**		**348'800.00**		**332'162.50**	
340	**Zinsaufwand**	**310'634.12**		**321'000.00**		**309'254.45**	
3400	**Verzinsung laufende Verbindlichkeiten**	**2'849.45**		**5'000.00**		**2'784.45**	
3400.00	Verzinsung laufende Verbindlichkeiten	2'849.45		5'000.00		2'784.45	
3401	**Verzinsung Finanzverbindlichkeiten**	**252'021.67**		**260'000.00**		**250'650.00**	
3401.00	Verzinsung Verbindlichkeiten	252'021.67		260'000.00		250'650.00	
3409	**Übrige Passivzinsen**	**55'763.00**		**56'000.00**		**55'820.00**	
3409.01	Verpflichtungsverzins./Vorschussverzins.	55'763.00		56'000.00		55'820.00	
343	**Liegenschaftenaufwand Finanzvermögen**	**25'299.60**		**27'800.00**		**22'308.05**	
3430	**Baulicher Unterhalt Liegenschaften FV**	**7'939.45**		**8'500.00**		**4'340.55**	
3430.00	Baulicher Unterhalt Grundstücke FV	1'233.65					
3430.40	Baulicher Unterhalt Liegenschaften FV	8'104.30		8'500.00		2'942.05	
3430.43	Lieg.aufwand Hauptstr. 30 + 32	-1'398.50				1'398.50	
3431	**Nicht baulicher Unterhalt Liegenschaften FV**			**300.00**			
3431.10	Betriebs- und Verbrauchsmaterial			300.00			
3439	**Übriger Liegenschaftsaufwand FV**	**17'360.15**		**19'000.00**		**17'967.50**	
3439.00	Büromaterial, Drucksachen, Publikationen	1'515.35					
3439.10	Wasser, Energie, Heizmaterial	11'743.90		14'000.00		14'157.70	
3439.30	Sachversicherungsprämien	2'202.55		4'000.00		2'451.30	
3439.50	Dienstleistungen Dritter	1'898.35		1'000.00		1'358.50	
349	**Verschiedener Finanzaufwand**					**600.00**	

Erfolgsrechnung

Rechnung / 3.3.2020 1.1.2019 - 31.12.2019 Einwohnergemeinde Niederlenz

Nummer	Erfolgsrechnung Artengliederung	Rechnung 2019 Aufwand	Rechnung 2019 Ertrag	Budget 2019 Aufwand	Budget 2019 Ertrag	Rechnung 2018 Aufwand	Rechnung 2018 Ertrag
3499	**Übriger Finanzaufwand**					**600.00**	
3499.00	Skonti, Vergütungszinsen					600.00	
35	**Einlagen in Fonds und Spezialfinanzierungen**	**4'000.00**		**4'000.00**		**4'000.00**	
351	**Einlagen in Fonds und Spezialfinanzierungen im EK**	**4'000.00**		**4'000.00**		**4'000.00**	
3511	**Einlagen in Fonds des EK**	**4'000.00**		**4'000.00**		**4'000.00**	
3511.00	Einlagen in Fonds des EK	4'000.00		4'000.00		4'000.00	
36	**Transferaufwand**	**8'970'518.94**		**8'900'100.00**		**8'548'201.60**	
360	**Ertragsanteile an Dritte**	**48'893.40**		**45'000.00**		**50'756.40**	
3601	**Ertragsanteile an Kanton**	**48'893.40**		**45'000.00**		**50'756.40**	
3601.00	Ertragsanteile an Kanton	48'893.40		45'000.00		50'756.40	
361	**Entschädigungen an Gemeinwesen**	**2'428'165.04**		**2'484'500.00**		**2'376'933.70**	
3611	**Entschädigungen an Kanton**	**23'883.40**		**27'300.00**		**29'231.75**	
3611.00	Entschädigungen an Kanton	23'883.40		27'300.00		29'231.75	
3612	**Entschädigungen an Gemeinden**	**2'201'579.84**		**2'257'200.00**		**2'207'527.45**	
3612.00	Entschädigungen an Gemeinden	1'847'963.35		1'874'500.00		1'846'210.50	
3612.01	Entschädigung an Verwaltung	20'000.00		20'000.00		20'000.00	
3612.03	Entschädigung an Bauamt (SF)	83'535.19		102'000.00		90'463.00	
3612.05	Papiersammlung	19'730.65		21'000.00		13'407.35	
3612.70	Beiträge an Gemeinden - Abwasserverband	230'350.65		239'700.00		237'446.60	
3614	**Entschädigungen an öff. Unternehmungen**	**202'701.80**		**200'000.00**		**140'174.50**	
3614.00	Entschädigungen an öff. Unternehmungen	202'701.80		200'000.00		140'174.50	
363	**Beiträge an Gemeinwesen und Dritte**	**6'347'850.50**		**6'221'700.00**		**5'967'231.50**	
3631	**Beiträge an Kanton**	**4'254'376.85**		**3'903'100.00**		**4'029'315.40**	
3631.00	Beiträge an Kanton	4'254'376.85		3'903'100.00		4'029'315.40	
3632	**Beiträge an Gemeinden**	**303'247.30**		**352'300.00**		**350'013.25**	
3632.00	Beiträge an Gemeinden	303'247.30		352'300.00		350'013.25	

Erfolgsrechnung

Rechnung / 3.3.2020 1.1.2019 - 31.12.2019 Einwohnergemeinde Niederlenz

Nummer	Erfolgsrechnung Artengliederung	Rechnung 2019 Aufwand	Rechnung 2019 Ertrag	Budget 2019 Aufwand	Budget 2019 Ertrag	Rechnung 2018 Aufwand	Rechnung 2018 Ertrag
3634	**Beiträge an öffentliche Unternehmungen**	**230'139.95**		**200'000.00**		**208'507.80**	
3634.00	Beiträge an öff. Unternehmungen	230'139.95		200'000.00		208'507.80	
3636	**Beiträge an priv. Organisationen ohne Erwerbszweck**	**225'919.70**		**293'500.00**		**205'571.60**	
3636.00	Beiträge an private Organisationen	33'605.60		45'500.00		60'454.45	
3636.01	Spitex Region Lenzburg	192'314.10		248'000.00		145'117.15	
3637	**Beiträge an private Haushalte**	**1'334'166.70**		**1'472'800.00**		**1'173'823.45**	
3637.00	Beiträge an private Haushalte	995'198.05		1'071'000.00		975'749.10	
3637.01	Betreuungsgutscheine					42'404.45	
3637.02	Beiträge an private Haushalte (Jubiläen)	1'416.00		3'000.00		2'989.90	
3637.03	Elterschaftsbeihilfe	888.00		12'000.00			
3637.04	Beiträge an Bienenzüchter	560.00		800.00		820.00	
3637.05	Beiträge an private Haushalte			8'000.00		1'860.00	
3637.06	Finanzierung nicht bez. KK-Prämien	300'000.00		200'000.00		150'000.00	
3637.07	Elternbeiträge KBR	36'104.65		178'000.00			
366	**Abschreibungen Investitionsbeiträge**	**145'610.00**		**148'900.00**		**153'280.00**	
3660	**Planmässige Abschreibungen Investitionsbeiträge**	**145'610.00**		**148'900.00**		**153'280.00**	
3660.10	Planm. Abschreib. Investbeitr. Kantone	145'610.00		148'900.00		153'280.00	
39	**Interne Verrechnungen**	**394'365.90**		**368'500.00**		**365'205.85**	
391	**Dienstleistungen**	**369'365.90**		**343'500.00**		**340'205.85**	
3910	**Int.Verr.von Dienstleistungen und Personalkosten**	**369'365.90**		**343'500.00**		**340'205.85**	
3910.00	Int.Verrechnung von Dienstleistungen	4'000.00		4'000.00		4'000.00	
3910.03	Int. Verrechnungen Bauamt	365'365.90		339'500.00		336'205.85	
392	**Pacht, Mieten, Benützungskosten**	**25'000.00**		**25'000.00**		**25'000.00**	
3920	**Int. Verr. von Pacht, Mieten, Benützungskosten**	**25'000.00**		**25'000.00**		**25'000.00**	
3920.00	Int. Verrechnungen Miete	25'000.00		25'000.00		25'000.00	
4	**ERTRAG**		**16'120'277.13**		**17'055'400.00**		**16'510'830.34**
40	**Fiskalertrag**		**11'597'410.70**		**12'618'000.00**		**11'998'898.15**
400	**Direkte Steuern natürliche Personen**		**9'932'686.55**		**10'780'000.00**		**10'613'954.20**

Erfolgsrechnung

Rechnung / 3.3.2020 1.1.2019 - 31.12.2019 Einwohnergemeinde Niederlenz

Nummer	Erfolgsrechnung Artengliederung	Rechnung 2019 Aufwand	Rechnung 2019 Ertrag	Budget 2019 Aufwand	Budget 2019 Ertrag	Rechnung 2018 Aufwand	Rechnung 2018 Ertrag
4000	**Einkommenssteuern natürliche Personen**		**8'900'161.84**		**9'565'000.00**		**9'600'641.84**
4000.00	Einkommenssteuern Rechnungsjahr		8'488'832.26		8'724'000.00		8'742'954.44
4000.10	Einkommenssteuern frühere Jahre		401'702.13		806'000.00		689'784.70
4000.20	Nachsteuern und Bussen		12'730.70		40'000.00		171'018.05
4000.30	Pauschale Steueranrechnung nat.Personen		-3'103.25		-5'000.00		-3'115.35
4001	**Vermögenssteuern natürliche Personen**		**685'390.41**		**970'000.00**		**792'010.01**
4001.00	Vermögenssteuern Rechnungsjahr		649'753.44		863'000.00		730'395.26
4001.10	Vermögenssteuern frühere Jahre		35'636.97		107'000.00		61'614.75
4002	**Quellensteuern natürliche Personen**		**347'134.30**		**245'000.00**		**221'302.35**
4002.00	Quellensteuern natürliche Personen		347'134.30		245'000.00		221'302.35
401	**Direkte Steuern juristische Personen**		**1'409'878.90**		**1'560'000.00**		**1'182'310.40**
4010	**Gewinnsteuern juristische Personen**		**1'409'878.90**		**1'560'000.00**		**1'182'310.40**
4010.00	Gewinn- u. Kapitalsteuern jur. Personen		1'409'878.90		1'560'000.00		1'182'310.40
402	**Übrige Direkte Steuern**		**225'075.25**		**250'000.00**		**173'213.55**
4022	**Vermögensgewinnsteuern**		**222'412.00**		**150'000.00**		**141'877.00**
4022.00	Grundstückgewinnsteuern		222'412.00		150'000.00		141'877.00
4024	**Erbschafts- und Schenkungssteuern**		**2'663.25**		**100'000.00**		**31'336.55**
4024.00	Erbschafts- und Schenkungssteuern		2'663.25		100'000.00		31'336.55
403	**Besitz- und Aufwandsteuern**		**29'770.00**		**28'000.00**		**29'420.00**
4033	**Hundesteuern**		**29'770.00**		**28'000.00**		**29'420.00**
4033.00	Hundesteuern		29'770.00		28'000.00		29'420.00
42	**Entgelte**		**2'041'803.10**		**2'013'400.00**		**2'129'881.74**
420	**Ersatzabgaben**		**104'199.10**		**124'000.00**		**111'693.30**
4200	**Ersatzabgaben**		**104'199.10**		**124'000.00**		**111'693.30**
4200.00	Ersatzabgaben		104'199.10		124'000.00		111'693.30
421	**Gebühren für Amtshandlungen**		**163'934.49**		**193'000.00**		**217'094.51**

Erfolgsrechnung

Rechnung / 3.3.2020
1.1.2019 - 31.12.2019
Einwohnergemeinde Niederlenz

Nummer	Erfolgsrechnung Artengliederung	Rechnung 2019 Aufwand	Rechnung 2019 Ertrag	Budget 2019 Aufwand	Budget 2019 Ertrag	Rechnung 2018 Aufwand	Rechnung 2018 Ertrag
4210	**Gebühren für Amtshandlungen**		**163'934.49**		**193'000.00**		**217'094.51**
4210.00	Gebühren für Amtshandlungen		36'807.45		33'000.00		42'554.70
4210.01	Gebühren Einwohnerkontrolle		53'391.64		50'000.00		55'619.66
4210.02	Baubewilligungsgebühren		53'035.40		85'000.00		101'145.15
4210.03	Gebühren Einbürgerungen		20'700.00		25'000.00		17'775.00
423	**Schul- und Kursgelder**		**112'620.00**		**107'000.00**		**108'865.00**
4231	**Kursgelder**		**112'620.00**		**107'000.00**		**108'865.00**
4231.00	Kursgelder		112'620.00		107'000.00		108'865.00
424	**Benützungsgebühren und Dienstleistungen**		**977'183.27**		**1'007'500.00**		**1'016'374.62**
4240	**Benützungsgebühren und Dienstleistungen**		**977'183.27**		**1'007'500.00**		**1'016'374.62**
4240.00	Benützungsgebühren und Dienstleistungen		71'486.00		78'500.00		114'577.40
4240.70	Benützungsgebühren		430'254.00		437'500.00		432'771.85
4240.73	Strassenentwässerung		72'887.65		72'500.00		72'701.95
4240.85	Abfall-Grundgebühren		145'061.00		141'000.00		142'889.40
4240.86	Kehricht-Gebühren		253'417.77		262'000.00		249'694.62
4240.87	Grüngut-Gebühren		3'281.20		2'000.00		2'194.95
4240.88	Uebrige Gebühren		795.65		4'000.00		1'544.45
4250.80	Verkäufe				10'000.00		
425	**Erlös aus Verkäufen**		**2'907.35**				
4250	**Verkäufe**		**2'907.35**				
4250.00	Altpapier		2'907.35				
426	**Rückerstattungen**		**634'586.49**		**544'400.00**		**630'970.31**
4260	**Rückerstattungen Dritter**		**634'586.49**		**544'400.00**		**630'970.31**
4260.00	Rückerstattungen Dritter		170'110.85		163'400.00		169'938.36
4260.01	Rückerstattung Sozialhilfe		382'588.69		305'000.00		392'481.30
4260.03	Rückerstattungen Alimentenbevorschussung		41'886.95		36'000.00		30'550.65
4260.09	Sponsoring RTB		40'000.00		40'000.00		38'000.00
427	**Bussen**		**41'615.40**		**37'500.00**		**44'674.00**
4270	**Bussen**		**41'615.40**		**37'500.00**		**44'674.00**

Erfolgsrechnung

Rechnung / 3.3.2020
1.1.2019 - 31.12.2019
Einwohnergemeinde Niederlenz

Nummer	Erfolgsrechnung Artengliederung	Rechnung 2019 Aufwand	Rechnung 2019 Ertrag	Budget 2019 Aufwand	Budget 2019 Ertrag	Rechnung 2018 Aufwand	Rechnung 2018 Ertrag
4270.00	Bussen		39'215.40		35'500.00		41'754.00
4270.01	Polizeibussen		2'400.00		2'000.00		2'920.00
429	**Übrige Entgelte**		**4'757.00**				**210.00**
4290	**Übrige Entgelte**		**4'757.00**				**210.00**
4290.00	Übrige Entgelte		4'757.00				210.00
43	**Verschiedene Erträge**		**201'400.00**				
439	**Übriger Ertrag**		**201'400.00**				
4390	**Übriger Ertrag**		**201'400.00**				
4390.00	Nachlässe		201'400.00				
44	**Finanzertrag**		**358'266.03**		**369'300.00**		**494'795.45**
440	**Zinsertrag**		**157'819.68**		**166'000.00**		**161'932.20**
4400	**Zinsen flüssige Mittel**		**-5.65**				
4400.00	Zinsen flüssige Mittel		-5.65				
4401	**Zinsen Forderungen und Kontokorrente**		**102'062.33**		**110'000.00**		**106'112.20**
4401.00	Verzugszinsen		55'322.05		50'000.00		51'448.20
4401.01	Zinsen Forderungen und Kontokorrente		46'740.28		60'000.00		54'664.00
4409	**Übrige Zinsen von Finanzvermögen**		**55'763.00**		**56'000.00**		**55'820.00**
4409.01	Verpflichtungsverz./Vorschussverz.		55'763.00		56'000.00		55'820.00
443	**Liegenschaftenertrag FV**		**57'358.55**		**55'000.00**		**57'820.75**
4430	**Pacht- und Mietzinse Liegenschaften FV**		**42'180.90**		**45'000.00**		**42'775.15**
4430.00	Pacht- und Mietzinse Liegenschaften FV		42'180.90		45'000.00		42'775.15
4439	**Übriger Liegenschaftsertrag FV**		**15'177.65**		**10'000.00**		**15'045.60**
4439.00	Übriger Liegenschaftenertrag FV		15'177.65		10'000.00		15'045.60
444	**Wertberichtigungen Anlagen FV**						**130'000.00**
4443	**Marktwertanpassungen Liegenschaften**						**130'000.00**

Erfolgsrechnung

Rechnung / 3.3.2020
1.1.2019 - 31.12.2019
Einwohnergemeinde Niederlenz

Nummer	Erfolgsrechnung Artengliederung	Rechnung 2019 Aufwand	Rechnung 2019 Ertrag	Budget 2019 Aufwand	Budget 2019 Ertrag	Rechnung 2018 Aufwand	Rechnung 2018 Ertrag
4443.00	Marktwertanpassungen Liegenschaften						130'000.00
445	**Finanzertrag aus Darlehen und Beteiligungen VV**		**85'000.00**		**85'000.00**		**85'000.00**
4450	**Erträge aus Darlehen VV**		**85'000.00**		**85'000.00**		**85'000.00**
4450.00	Erträge aus Darlehen VV		85'000.00		85'000.00		85'000.00
	Liegenschaftenertrag VV		**58'087.80**		**63'300.00**		**60'042.50**
	Pacht- und Mietzinse Liegenschaften VV		**44'782.80**		**45'300.00**		**45'474.00**
4470.00	Pacht- und Mietzinse Liegenschaften VV		44'782.80		45'300.00		45'474.00
	Vergütung für Benützungen Liegenschaften VV		**13'305.00**		**18'000.00**		**14'568.50**
4472.00	Benützungsgebühren Liegenschaften VV		13'305.00		18'000.00		14'568.50
45	**Entnahmen aus Fonds und Spezialfinanzierungen**		**9'358.81**		**7'700.00**		**10'357.00**
450	**Entnahmen aus Fonds und Spezialfinanzierungen FK**		**9'358.81**		**7'700.00**		**10'357.00**
4501	**Entnahmen aus Fonds des FK**		**9'358.81**		**7'700.00**		**10'357.00**
4501.00	Entnahmen aus Fonds des FK		9'358.81		7'700.00		10'357.00
46	**Transferertrag**		**1'404'799.59**		**1'565'500.00**		**1'395'443.15**
461	**Entschädigungen von Gemeinwesen**		**318'430.59**		**466'200.00**		**317'300.15**
4610	**Entschädigungen vom Bund**		**40'381.50**		**186'000.00**		**64'459.90**
4610.00	Entschädigungen vom Bund		5'005.50				
4610.02	Entschädigung vom Bund (Asylanten)		35'376.00		186'000.00		64'459.90
4611	**Entschädigungen vom Kanton**		**27'254.10**		**7'000.00**		**7'638.30**
4611.00	Entschädigungen vom Kanton		27'254.10		7'000.00		7'638.30
4612	**Entschädigungen von Gemeinden**		**250'794.99**		**273'200.00**		**245'201.95**
4612.00	Entschädigungen von Gemeinden		146'259.80		150'200.00		133'738.95
4612.03	Entschädigung von Abfall, Abwasser		83'535.19		102'000.00		90'463.00
4612.05	Beitrag von Abfallw. - Papiersammlung		21'000.00		21'000.00		21'000.00
462	**Finanz- und Lastenausgleich**		**892'800.00**		**893'000.00**		**865'000.00**

Erfolgsrechnung

Rechnung / 3.3.2020 1.1.2019 - 31.12.2019 Einwohnergemeinde Niederlenz

Nummer	Erfolgsrechnung Artengliederung	Rechnung 2019 Aufwand	Rechnung 2019 Ertrag	Budget 2019 Aufwand	Budget 2019 Ertrag	Rechnung 2018 Aufwand	Rechnung 2018 Ertrag
4621	**Finanz- und Lastenausgleich vom Kanton**		**892'800.00**		**893'000.00**		**865'000.00**
4621.50	Finanzausgleich vom Kanton		801'000.00		801'000.00		787'000.00
4621.60	Feinausgleich Aufgabenverschiebung		91'800.00		92'000.00		78'000.00
463	**Beiträge von Gemeinwesen und Dritten**		**89'455.00**		**88'300.00**		**132'640.00**
4631	**Beiträge vom Kanton**		**339.00**		**1'000.00**		**55'965.00**
4631.00	Beiträge vom Kanton		339.00		1'000.00		55'965.00
4632	**Beiträge von Gemeinden**		**82'316.00**		**78'800.00**		**69'370.00**
4632.00	Beiträge von Gemeinden		82'316.00		78'800.00		69'370.00
4637	**Beiträge von privaten Haushalten**		**6'800.00**		**8'500.00**		**7'305.00**
4637.00	Beiträge von privaten Haushalten		6'800.00		8'500.00		7'305.00
466	**Aufl. pss. Investitionsbeiträge**		**104'114.00**		**118'000.00**		**80'503.00**
4660	**Planm.Auflösung pass.Inv.beiträge**		**104'114.00**		**118'000.00**		**80'503.00**
4660.71	Planm.Auflösung pass.Inv.beitr.v.priv.		104'114.00		118'000.00		80'503.00
48	**Ausserordentlicher Ertrag**		**112'873.00**		**113'000.00**		**116'249.00**
489	**Entnahmen aus dem Eigenkapital**		**112'873.00**		**113'000.00**		**116'249.00**
4895	**Entnahmen aus Aufwertungsreserve**		**112'873.00**		**113'000.00**		**116'249.00**
4895.00	Entnahme aus Aufwertungsreserve		112'873.00		113'000.00		116'249.00
49	**Interne Verrechnungen**		**394'365.90**		**368'500.00**		**365'205.85**
491	**Dienstleistungen**		**369'365.90**		**343'500.00**		**340'205.85**
4910	**Int.Verr.von Dienstleistungen und Personalkosten**		**369'365.90**		**343'500.00**		**340'205.85**
4910.00	Int.Verrechnung v. Dienstleistungen		4'000.00		4'000.00		4'000.00
4910.03	Int. Verrechnungen Bauamt		365'365.90		339'500.00		336'205.85
492	**Pacht, Mieten, Benützungskosten**		**25'000.00**		**25'000.00**		**25'000.00**
4920	**Int. Verr. von Pacht, Mieten, Benützungskosten**		**25'000.00**		**25'000.00**		**25'000.00**
4920.00	Int. Verrechnungen Miete		25'000.00		25'000.00		25'000.00

Erfolgsrechnung

Rechnung / 3.3.2020 1.1.2019 - 31.12.2019 Einwohnergemeinde Niederlenz

Nummer	Erfolgsrechnung Artengliederung	Rechnung 2019 Aufwand	Rechnung 2019 Ertrag	Budget 2019 Aufwand	Budget 2019 Ertrag	Rechnung 2018 Aufwand	Rechnung 2018 Ertrag
9	**ABSCHLUSSKONTEN**	**194'675.52**	**956'128.56**	**61'100.00**	**20'500.00**	**558'759.40**	
90	**Abschluss Erfolgsrechnung**	**194'675.52**	**956'128.56**	**61'100.00**	**20'500.00**	**558'759.40**	
900	**Abschluss allgemeiner Haushalt**		**948'701.42**		**20'500.00**	**372'705.03**	
9000	**Ertragsüberschuss Erfolgsrechnung**					**372'705.03**	
9000.00	Ertragsüberschuss Erfolgsrechnung					372'705.03	
9001	**Aufwandüberschuss Erfolgsrechnung**		**948'701.42**		**20'500.00**		
9001.00	Aufwandüberschuss Erfolgsrechnung		948'701.42		20'500.00		
901	**Abschluss Spezialfinanzierungen**	**194'675.52**	**7'427.14**	**61'100.00**		**186'054.37**	
9010	**Abschluss Spezialfinanzierungen im EK, Ertragsübersc..**	**194'675.52**		**61'100.00**		**186'054.37**	
9010.00	Abschluss Spezialfinanzierungen im EK, Ertragsüberschuss	194'675.52		61'100.00		186'054.37	
9011	**Abschluss Spezialfinanzierungen im EK, Aufwandüber..**		**7'427.14**				
9011.00	Abschluss Spezialfinanzierungen im EK, Aufwandüberschu..		7'427.14				

Investitionsrechnung

Rechnung / 3.3.2020 1.1.2019 - 31.12.2019 Einwohnergemeinde Niederlenz

Nummer	Investitionsrechnung Zusammenzug	Rechnung 2019 Ausgaben	Rechnung 2019 Einnahmen	Budget 2019 Ausgaben	Budget 2019 Einnahmen	Rechnung 2018 Ausgaben	Rechnung 2018 Einnahmen
001	**FUNKTIONALE GLIEDERUNG**	**788'839.00**	**788'839.00**	**3'754'000.00**	**3'754'000.00**	**3'941'876.65**	**3'941'876.65**
0	**ALLGEMEINE VERWALTUNG**			**740'000.00**			
	Nettoergebnis				740'000.00		
2	**BILDUNG**	**92'544.05**		**1'412'000.00**		**2'624'575.25**	
	Nettoergebnis		92'544.05		1'412'000.00		2'624'575.25
6	**VERKEHR**	**121'817.40**		**887'000.00**	**115'000.00**	**110'282.60**	
	Nettoergebnis		121'817.40		772'000.00		110'282.60
7	**UMWELTSCHUTZ UND RAUMORDNUNG**	**244'434.80**	**330'042.75**	**100'000.00**	**500'000.00**	**734'820.00**	**472'198.80**
	Nettoergebnis	85'607.95		400'000.00			262'621.20
9	**FINANZEN UND STEUERN**	**330'042.75**	**458'796.25**	**615'000.00**	**3'139'000.00**	**472'198.80**	**3'469'677.85**
	Nettoergebnis	128'753.50		2'524'000.00		2'997'479.05	

Investitionsrechnung

Rechnung / 3.3.2020 1.1.2019 - 31.12.2019 Einwohnergemeinde Niederlenz

Nummer	Investitionsrechnung	Rechnung 2019 Ausgaben	Rechnung 2019 Einnahmen	Budget 2019 Ausgaben	Budget 2019 Einnahmen	Rechnung 2018 Ausgaben	Rechnung 2018 Einnahmen
001	**FUNKTIONALE GLIEDERUNG**	**788'839.00**	**788'839.00**	**3'754'000.00**	**3'754'000.00**	**3'941'876.65**	**3'941'876.65**
0	**ALLGEMEINE VERWALTUNG**			**740'000.00**			
	Nettoergebnis				740'000.00		
02	**Allgemeine Dienste**			**740'000.00**			
	Nettoergebnis				740'000.00		
029	**Verwaltungsliegenschaften, übriges**			**740'000.00**			
	Nettoergebnis				740'000.00		
0290	**Verwaltungsliegenschaften, n.a.g.**			**740'000.00**			
5040.01	Sanierung/Unterhalt Gemeindehaus GV 31.12.2018			100'000.00			
5040.03	Erwerb ehem. Postlokal Mühlestr. 2, Niederlenz GV 23.11.2018 23.11.2018			640'000.00			
2	**BILDUNG**	**92'544.05**		**1'412'000.00**		**2'624'575.25**	
	Nettoergebnis		92'544.05		1'412'000.00		2'624'575.25
21	**Obligatorische Schule**	**92'544.05**		**1'412'000.00**		**2'624'575.25**	
	Nettoergebnis		92'544.05		1'412'000.00		2'624'575.25
217	**Schulliegenschaften**	**92'544.05**		**1'352'000.00**		**2'624'575.25**	
	Nettoergebnis		92'544.05		1'352'000.00		2'624'575.25
2170	**Schulliegenschaften**	**92'544.05**		**1'352'000.00**		**2'624'575.25**	
5040.00	Anschaffung/Montage Occasionsprovisorium GV 29.11.2013			50'000.00			
5040.01	Neubau Kindergarten Herrengasse GV 19.06.2015	797.75				2'481'223.85	
5040.02	Neubau Schulhaus GV 27.11.2015 31.12.2018					-5'359.65	
5040.05	Sanierung Rothbleicherain: Baukredit GV 14.06.2019	22'617.80		1'000'000.00			
5290.00	Planungskredit Schulraumentwicklung GV 25.11.2011			2'000.00		-1'071.15	

Investitionsrechnung

Rechnung / 3.3.2020 1.1.2019 - 31.12.2019 Einwohnergemeinde Niederlenz

Nummer	Investitionsrechnung	Rechnung 2019 Ausgaben	Rechnung 2019 Einnahmen	Budget 2019 Ausgaben	Budget 2019 Einnahmen	Rechnung 2018 Ausgaben	Rechnung 2018 Einnahmen
5290.07	Abklärungs- und PK SH Rothbleiche GV 23.06.2017	69'128.50		150'000.00		149'782.20	
5290.08	Neubau KiGa 3Fach: Projektwettbewerb GV 31.12.2018			150'000.00			
219	**Obligatorische Schule, n.a.g.**			**60'000.00**			
	Nettoergebnis				60'000.00		
2191	**Volksschule, sonstiges**			**60'000.00**			
5060.06	EDV Schule Budgetkredit			60'000.00			
6	**VERKEHR**	**121'817.40**		**887'000.00**	**115'000.00**	**110'282.60**	
	Nettoergebnis		121'817.40		772'000.00		110'282.60
61	**Strassenverkehr**	**97'530.50**		**887'000.00**	**115'000.00**	**110'282.60**	
	Nettoergebnis		97'530.50		772'000.00		110'282.60
613	**Kantonsstrassen**	**-270'660.90**		**121'000.00**		**50'575.85**	
	Nettoergebnis	270'660.90			121'000.00		50'575.85
6130	**Kantonsstrassen**	**-270'660.90**		**121'000.00**		**50'575.85**	
5610.00	Hauptstrasse K248 Ausbau GV 26.02.2010	-284'081.40				198.55	
5610.02	Lärmschutzmassnahmen K 248 / K 393 Budgetkredit	13'420.50		100'000.00		50'377.30	
5610.03	Ausbau u. Leistungssteigerung Freiämterplatz GV 31.12.2018			21'000.00			
615	**Gemeindestrassen**	**368'191.40**		**766'000.00**	**115'000.00**	**59'706.75**	
	Nettoergebnis		368'191.40		651'000.00		59'706.75
6150	**Gemeindestrassen**	**368'191.40**		**766'000.00**	**115'000.00**	**59'706.75**	
5010.04	Stichstrasse/Beleuchtung Dorfrain/SBB Areal GV 15.06.2012	3'713.30					
5010.05	Radwanderweg und Vorbereitung Beleuchtung GV 15.06.2012	266'160.40				55'106.75	

Investitionsrechnung

Rechnung / 3.3.2020 1.1.2019 - 31.12.2019 Einwohnergemeinde Niederlenz

Nummer	Investitionsrechnung	Rechnung 2019 Ausgaben	Rechnung 2019 Einnahmen	Budget 2019 Ausgaben	Budget 2019 Einnahmen	Rechnung 2018 Ausgaben	Rechnung 2018 Einnahmen
5010.07	Strassausbau/Beleuchtung Hardstrasse GV 19.06.2015	1'184.35					
5010.09	Sanierung/Beleuchtung Pirolweg GV 31.12.2018			250'000.00			
5010.13	Strassensanierung/Beleuchtung Römerweg GV 22.06.2018	97'133.35				4'600.00	
5010.21	alter Zürichweg GV 31.12.2018			280'000.00			
5010.28	Känelmattweg GV 31.12.2018			100'000.00			
5010.32	Grenzstrasse 31.12.2018			68'000.00			
5010.33	Lochmattweg 31.12.2018			68'000.00			
6370.04	Stichstrasse/Beleuchtung Dorfrain/SBB-Areal Perimeterbeiträge 15.06.2012 31.12.2016				115'000.00		
63	**Verkehr, übrige**	**24'286.90**					
	Nettoergebnis		24'286.90				
634	**Verkehrsplanung allgemein**	**24'286.90**					
	Nettoergebnis		24'286.90				
6340	**Verkehrsplanung allgemein**	**24'286.90**					
5290.04	Komm. Gesamtplan Verkehr GV 18.06.2014	24'286.90					
7	**UMWELTSCHUTZ UND RAUMORDNUNG**	**244'434.80**	**330'042.75**	**100'000.00**	**500'000.00**	**734'820.00**	**472'198.80**
	Nettoergebnis	85'607.95		400'000.00			262'621.20
72	**Abwasserbeseitigung**	**183'208.00**	**330'042.75**		**500'000.00**	**646'076.25**	**472'198.80**
	Nettoergebnis	146'834.75		500'000.00			173'877.45
720	**Abwasserbeseitigung**	**183'208.00**	**330'042.75**		**500'000.00**	**646'076.25**	**472'198.80**
	Nettoergebnis	146'834.75		500'000.00			173'877.45
7201	**Abwasserbeseitigung (SF)**	**183'208.00**	**330'042.75**		**500'000.00**	**646'076.25**	**472'198.80**

Investitionsrechnung

Rechnung / 3.3.2020 1.1.2019 - 31.12.2019 Einwohnergemeinde Niederlenz

Nummer	Investitionsrechnung	Rechnung 2019 Ausgaben	Rechnung 2019 Einnahmen	Budget 2019 Ausgaben	Budget 2019 Einnahmen	Rechnung 2018 Ausgaben	Rechnung 2018 Einnahmen
5030.72	Sanierung Regenbecken GV 27.11.2009	3'500.00				10'516.85	
5030.76	Kanalisation alte Lenzburgerstrasse GV 17.06.2016	182.50				437'442.30	
5030.77	Kanalisation Stampfimatt GV 22.06.2018	3'493.20				185'908.60	
5030.78	Kanalisation Römerweg GV 22.06.2018	176'032.30				12'208.50	
6320.72	Sanierung Regenbecken Beitrag Stadt Lenzburg / ER 04.12.2009		59'514.30				
6370.70	Anschlussgebühren Kanalisation		270'528.45		500'000.00		472'198.80
79	**Raumordnung**	**61'226.80**		**100'000.00**		**88'743.75**	
	Nettoergebnis		61'226.80		100'000.00		88'743.75
790	**Raumordnung**	**61'226.80**		**100'000.00**		**88'743.75**	
	Nettoergebnis		61'226.80		100'000.00		88'743.75
7900	**Raumordnung (allgemein)**	**61'226.80**		**100'000.00**		**88'743.75**	
5290.06	Gesamtrevision BNO GV 25.11.2016	61'226.80		100'000.00		88'743.75	
9	**FINANZEN UND STEUERN**	**330'042.75**	**458'796.25**	**615'000.00**	**3'139'000.00**	**472'198.80**	**3'469'677.85**
	Nettoergebnis	128'753.50		2'524'000.00		2'997'479.05	
99	**Nicht aufgeteilte Posten**	**330'042.75**	**458'796.25**	**615'000.00**	**3'139'000.00**	**472'198.80**	**3'469'677.85**
	Nettoergebnis	128'753.50		2'524'000.00		2'997'479.05	
999	**Abschluss**	**330'042.75**	**458'796.25**	**615'000.00**	**3'139'000.00**	**472'198.80**	**3'469'677.85**
	Nettoergebnis	128'753.50		2'524'000.00		2'997'479.05	
9990	**Abschluss**	**330'042.75**	**458'796.25**	**615'000.00**	**3'139'000.00**	**472'198.80**	**3'469'677.85**
5900.00	Passivierte Einnahmen - Einwohnergemeinde			115'000.00			
5900.02	Passivierte Einnahmen - Abwasserbeseitigung	330'042.75		500'000.00		472'198.80	

Investitionsrechnung

Rechnung / 3.3.2020 1.1.2019 - 31.12.2019 Einwohnergemeinde Niederlenz

Nummer	Investitionsrechnung	Rechnung 2019		Budget 2019		Rechnung 2018	
		Ausgaben	Einnahmen	Ausgaben	Einnahmen	Ausgaben	Einnahmen
6900.00	Aktivierte Ausgaben - Einwohnergemeinde		275'588.25		3'139'000.00		2'823'601.60
6900.02	Aktivierte Ausgaben - Abwasserbeseitigung		183'208.00				646'076.25

Investitionsrechnung

Rechnung / 3.3.2020 1.1.2019 - 31.12.2019 Einwohnergemeinde Niederlenz

Nummer	Investitionsrechnung Artengliederung Zusammenzug	Rechnung 2019 Ausgaben	Rechnung 2019 Einnahmen	Budget 2019 Ausgaben	Budget 2019 Einnahmen	Rechnung 2018 Ausgaben	Rechnung 2018 Einnahmen
	ARTENGLIEDERUNG	**788'839.00**	**788'839.00**	**3'754'000.00**	**3'754'000.00**	**3'941'876.65**	**3'941'876.65**
5	**INVESTITIONSAUSGABEN**	**788'839.00**		**3'754'000.00**		**3'941'876.65**	
50	Sachanlagen	574'814.95		2'616'000.00		3'181'647.20	
52	Immaterielle Anlagen	154'642.20		402'000.00		237'454.80	
56	Investitionsbeiträge	-270'660.90		121'000.00		50'575.85	
59	Übertrag an Bilanz	330'042.75		615'000.00		472'198.80	
6	**INVESTITIONSEINNAHMEN**		**788'839.00**		**3'754'000.00**		**3'941'876.65**
63	Investitionsbeiträge		330'042.75		615'000.00		472'198.80
69	Übertrag an Bilanz		458'796.25		3'139'000.00		3'469'677.85

Investitionsrechnung

Rechnung / 3.3.2020 1.1.2019 - 31.12.2019 Einwohnergemeinde Niederlenz

Nummer	Investitionsrechnung Artengliederung	Rechnung 2019 Ausgaben	Rechnung 2019 Einnahmen	Budget 2019 Ausgaben	Budget 2019 Einnahmen	Rechnung 2018 Ausgaben	Rechnung 2018 Einnahmen
05	**ARTENGLIEDERUNG**	**788'839.00**	**788'839.00**	**3'754'000.00**	**3'754'000.00**	**17'602'724.70**	**6'003'398.35**
5	**INVESTITIONSAUSGABEN**	**788'839.00**		**3'754'000.00**		**17'602'724.70**	
50	**Sachanlagen**	**574'814.95**		**2'616'000.00**		**12'197'286.85**	
501	**Strassen/Verkehrswege**	**368'191.40**		**766'000.00**		**552'959.50**	
5010	**Strassen/Verkehrswege**	**368'191.40**		**766'000.00**		**552'959.50**	
5010.00	Strassen / Verkehrswege	97'133.35		766'000.00		4'600.00	
5010.02	Strassenbleuchtung Ausbau K 248					308'408.85	
5010.04	Stichstrasse/Beleuchtung Dorfrain/SBB Areal	3'713.30				19'697.65	
5010.05	Radwanderweg und Vorb. Beleuchtung	266'160.40				99'436.30	
5010.07	Strassenausbau/Beleuchtung Hardstrasse	1'184.35				120'816.70	
503	**Übriger Tiefbau**	**183'208.00**				**3'371'593.10**	
5030	**Übrige Tiefbauten allgemein**	**183'208.00**				**3'371'593.10**	
5030.00	Übrige Tiefbauten allgemein	2'350.45					
5030.72	Sanierung Regenbecken	3'500.00				1'880'826.35	
5030.73	Kanalisation Ausbau K 248					470'283.85	
5030.75	Kanalisation Hardstrasse					62'108.65	
5030.76	Kanalisation alte Lenzburgerstrasse	182.50				760'257.15	
5030.78	Kanalisation Stampfimatt (Umlegung)	3'493.20				185'908.60	
5030.78	Kanalisation Römerweg	173'681.85				12'208.50	
504	**Hochbauten**	**23'415.55**		**1'790'000.00**		**8'272'734.25**	
5040	**Hochbauten**	**23'415.55**		**1'790'000.00**		**8'272'734.25**	
5040.00	Hochbauten	23'415.55		1'790'000.00		368'863.05	
5040.01	Neubau Kindergarten Herrengasse					3'475'311.60	
5040.02	Neubau Schulhaus					4'428'559.60	
506	**Mobilien**			**60'000.00**			
5060	**Mobilien**			**60'000.00**			
5060.06	EDV Schule			60'000.00			
52	**Immaterielle Anlagen**	**154'642.20**		**402'000.00**		**1'058'208.65**	

Investitionsrechnung

Rechnung / 3.3.2020 1.1.2019 - 31.12.2019 Einwohnergemeinde Niederlenz

Nummer	Investitionsrechnung Artengliederung	Rechnung 2019 Ausgaben	Rechnung 2019 Einnahmen	Budget 2019 Ausgaben	Budget 2019 Einnahmen	Rechnung 2018 Ausgaben	Rechnung 2018 Einnahmen
529	**Übrige immaterielle Anlagen**	**154'642.20**		**402'000.00**		**1'058'208.65**	
5290	**Übrige immaterielle Anlagen**	**154'642.20**		**402'000.00**		**1'058'208.65**	
5290.00	Übrige immaterielle Anlagen	2'807.50		152'000.00		91'656.30	
5290.03	Planungswettbewerb Neubau Kiga Herrengasse					149'914.00	
5290.04	Komm. Gesamtplan Verkehr	24'286.90				58'500.00	
5290.05	Projektierungs-/Planungskredit Schulraum					441'989.95	
5290.06	Gesamtrevision BNO	58'441.05		100'000.00		150'188.45	
5290.07	Abklärungs- und PK SH Rothbleiche	69'106.75		150'000.00		165'959.95	
56	**Investitionsbeiträge**	**-270'660.90**		**121'000.00**		**3'875'030.40**	
561	**Kanton**	**-270'660.90**		**121'000.00**		**3'514'929.50**	
5610	**Investitionsbeiträge an Kanton**	**-270'660.90**		**121'000.00**		**3'514'929.50**	
5610.00	Investitionsbeiträge an Kanton	-276'660.90		21'000.00		3'464'552.20	
5610.02	Lärmschutzmassnahmen K 248 / K 393	6'000.00		100'000.00		50'377.30	
562	**Gemeinden**					**360'100.90**	
5620	**Investitionsbeiträge an Gemeinden**					**360'100.90**	
5620.03	Reg. FW Chestenberg - Ersatz Atemschutzgeräte					30'135.80	
5620.04	Reg. FW Chestenberg - Ersatz Verkehrs-Fz					52'406.35	
5620.05	Reg. FW Chestenberg - Ersatz TLF					277'558.75	
59	**Übertrag an Bilanz**	**330'042.75**		**615'000.00**		**472'198.80**	
590	**Passivierungen**	**330'042.75**		**615'000.00**		**472'198.80**	
5900	**Passivierte Einnahmen Einwohnergemeinde**	**330'042.75**		**615'000.00**		**472'198.80**	
5900.00	Passivierte Einnahmen Einwohnergemeinde			115'000.00			
5900.02	Passivierte Einnahmen Abwasserbeseitigung	330'042.75		500'000.00		472'198.80	
6	**INVESTITIONSEINNAHMEN**		**788'839.00**		**3'754'000.00**		**6'003'398.35**
63	**Investitionsbeiträge**		**330'042.75**		**615'000.00**		**2'533'720.50**
631	**Kanton**						**131'168.00**

Investitionsrechnung

Rechnung / 3.3.2020 1.1.2019 - 31.12.2019 Einwohnergemeinde Niederlenz

Nummer	Investitionsrechnung Artengliederung	Rechnung 2019 Ausgaben	Rechnung 2019 Einnahmen	Budget 2019 Ausgaben	Budget 2019 Einnahmen	Rechnung 2018 Ausgaben	Rechnung 2018 Einnahmen
6310	**Investitionsbeiträge vom Kanton**						**131'168.00**
6310.04	Beitrag AGV - Subvention Verkehrs-Fz						20'963.00
6310.05	Beitrag AGV - Subvention TLF						110'205.00
632	**Gemeinden**		**59'514.30**				**1'930'353.70**
6320	**Investitionsbeiträge von Gemeinden**		**59'514.30**				**1'930'353.70**
6320.00	Inv.beiträge von Gemeinden u. G'deverbänden						800'000.00
6320.01	Beitrag OBG - Neugestaltung Dorfplatz						530'353.70
6320.72	Beitrag Stadt Lenzburg		59'514.30				600'000.00
637	**Private Haushalte**		**270'528.45**		**615'000.00**		**472'198.80**
6370	**Investitionsbeiträge von privaten Haushalten**		**270'528.45**		**615'000.00**		**472'198.80**
6370.04	Perimeterbeiträge				115'000.00		
6370.70	Inv.beiträge von priv. Haushalten - Anschlussgeb. AW		270'528.45		500'000.00		472'198.80
69	**Übertrag an Bilanz**		**458'796.25**		**3'139'000.00**		**3'469'677.85**
690	**Aktivierung**		**458'796.25**		**3'139'000.00**		**3'469'677.85**
6900	**Aktivierte Ausgaben Einwohnergemeinde**		**458'796.25**		**3'139'000.00**		**3'469'677.85**
6900.00	Aktivierte Ausgaben Einwohnergemeinde		275'588.25		3'139'000.00		2'823'601.60
6900.02	Aktivierte Ausgaben Abwasserbeseitigung		183'208.00				646'076.25

Bilanz

Rechnung / 3.3.2020 1.1.2019 - 31.12.2019 Einwohnergemeinde Niederlenz

Nummer	Bilanz Zusammenzug	01.01.2019	Zuwachs	Abgang	31.12.2019
1	**AKTIVEN**	**64'230'080.45**	**109'809'636.36**	**109'984'427.07**	**64'055'289.74**
10	Finanzvermögen	23'746'635.00	101'892'691.16	101'349'442.72	24'289'883.44
14	Verwaltungsvermögen	40'483'445.45	7'916'945.20	8'634'984.35	39'765'406.30
2	**PASSIVEN**	**64'230'080.45**	**44'346'859.61**	**44'521'650.32**	**64'055'289.74**
20	Fremdkapital	26'265'754.57	43'774'479.06	43'079'943.73	26'960'289.90
29	Eigenkapital	37'964'325.88	572'380.55	1'441'706.59	37'094'999.84

Bilanz

Rechnung / 3.3.2020 1.1.2019 - 31.12.2019 Einwohnergemeinde Niederlenz

Nummer	Bilanz	01.01.2019	Zuwachs	Abgang	31.12.2019
1	**AKTIVEN**	**64'230'080.45**	**109'809'636.36**	**109'984'427.07**	**64'055'289.74**
10	**Finanzvermögen**	**23'746'635.00**	**101'892'691.16**	**101'349'442.72**	**24'289'883.44**
100	**Flüssige Mittel und kurzfristige Geldanlagen**	**6'092'677.50**	**33'945'455.84**	**33'103'058.05**	**6'935'075.29**
1000	**Kasse**	**32'008.80**	**452'871.10**	**453'820.70**	**31'059.20**
10000	**Hauptkasse**	**32'008.80**	**452'871.10**	**453'820.70**	**31'059.20**
10000.01	Kasse Finanzverwaltung	31'508.80	452'871.10	453'820.70	30'559.20
10000.02	Kasse Gemeindekanzlei	500.00			500.00
1001	**Post**	**188'158.07**	**1'079'302.31**	**1'072'841.19**	**194'619.19**
10010	**Post-Geschäftskonten**	**188'158.07**	**1'079'302.31**	**1'072'841.19**	**194'619.19**
10010.01	Postkonto Abteilung Finanzen	188'158.07	1'079'302.31	1'072'841.19	194'619.19
1002	**Bank**	**5'872'510.63**	**32'413'282.43**	**31'576'396.16**	**6'709'396.90**
10020	**Bankkontokorrente**	**5'872'510.63**	**32'413'282.43**	**31'576'396.16**	**6'709'396.90**
10020.01	Hypothekarbank Lenzburg - 15.196.313	4'620'353.91	22'721'790.78	26'289'250.97	1'052'893.72
10020.03	Neue Aargauer Bank	52'156.40	3'766'478.60	1'632'691.44	2'185'943.56
10020.04	Aargauische Kantonalbank		3'200'000.00	401'293.60	2'798'706.40
10020.21	Hypothekarbank Lenzburg - 15.196.410	1'200'000.32	2'725'013.05	3'253'160.15	671'853.22
101	**Forderungen**	**9'061'221.04**	**66'103'053.67**	**66'867'173.21**	**8'297'101.50**
1010	**Forderungen aus Lieferungen und Leist. ggü.Dritten**	**484'287.45**	**790'635.10**	**733'691.85**	**541'230.70**
10100	**Forderungen aus Lieferungen und Leistungen**	**434'937.45**	**747'847.60**	**684'341.85**	**498'443.20**
10100.01	Debitoren EK/KA	613.00	25'042.05	23'333.05	2'322.00
10100.03	Musikschule	11'050.00	112'320.00	119'960.00	3'410.00
10100.04	Dorfgeischt	448.00	20'382.00	20'718.00	112.00
10100.05	Hundegebühren	480.00	33'000.00	32'760.00	720.00
10100.06	Abfallgebühren	102'123.90	114'472.45	118'445.90	98'150.45
10100.08	Debitoren OG / GB 2		3'256.00	3'256.00	
10100.09	Abwasser	242'079.10	226'043.20	242'079.10	226'043.20
10100.19	Diverse Debitoren	78'143.45	167'860.55	78'318.45	167'685.55
10100.25	Miet- und Pachtzinse OG		45'471.35	45'471.35	

Bilanz

Rechnung / 3.3.2020 1.1.2019 - 31.12.2019 Einwohnergemeinde Niederlenz

Nummer	Bilanz	01.01.2019	Zuwachs	Abgang	31.12.2019
10101	**Forderungen Verrechnungssteuer**	**49'350.00**	**42'787.50**	**49'350.00**	**42'787.50**
10101.01	Verrechnungssteuern	49'350.00	42'787.50	49'350.00	42'787.50
1011	**Kontokorrente mit Dritten**	**3'671'105.35**	**9'914'790.31**	**9'963'704.78**	**3'622'190.88**
10110	**Kontokorrente mit Kanton und anderen Gemeinden**	**3'671'105.35**	**9'914'790.31**	**9'963'704.78**	**3'622'190.88**
10110.01	Kontokorrent mit Ortsbürgergemeinde	3'671'105.35	3'622'190.88	3'671'105.35	3'622'190.88
10110.21	KK Allgemein GB2		4'289'571.33	4'289'571.33	
10110.22	KK MWST GB2		4'100.00	4'100.00	
10110.23	KK Geldkonto GB2		1'579'110.50	1'579'110.50	
10110.24	KK Debi/Kredi GB2		419'817.60	419'817.60	
1012	**Steuerforderungen**	**4'883'178.64**	**52'931'582.26**	**53'690'151.03**	**4'124'609.87**
10120	**Forderungen allgemeine Gemeindesteuern**	**4'429'518.99**	**52'527'600.31**	**52'996'491.38**	**3'960'627.92**
10120.01	SL Steuern Sammelkonto	4'808'448.99	25'093'342.44	25'562'233.51	4'339'557.92
10120.02	SL Direktzahlungen		2'595'117.10	2'595'117.10	
10120.03	SL ESR/ASR-Zahlungen		21'306'213.19	21'306'213.19	
10120.05	SL Rückerstattung/Verrechnung		1'081'287.35	1'081'287.35	
10120.06	Steuern gem. Steuerbuchhaltung		178'600.50	178'600.50	
10120.08	RAK Rückerstattungen auf Konto		1'817'940.03	1'817'940.03	
10120.09	SL Eingang Verrechnungssteuern		455'099.70	455'099.70	
10120.99	WB auf Forderungen allg. Gemeindesteuern	-378'930.00			-378'930.00
10121	**Forderungen Grundsteuern**	**453'659.65**	**403'981.95**	**693'659.65**	**163'981.95**
10121.11	Nach- und Strafsteuern	330'902.55	285'845.55	330'902.55	285'845.55
10121.12	Grundstückgewinnsteuern	49'120.00	118'136.40	49'120.00	118'136.40
10121.13	Erbschafts- und Schenkungssteuern	73'637.10		73'637.10	
10121.99	WB auf Forderungen Sondersteuern			240'000.00	-240'000.00
1013	**Vorauszahlungen an Dritte**	**6'496.60**		**3'555.95**	**2'940.65**
10130	**Vorauszahlungen an Dritte**	**6'496.60**		**3'555.95**	**2'940.65**
10130.01	STWEG Mühle - Unterhalt + Betrieb	6'496.60		3'555.95	2'940.65
1015	**Interne Kontokorrente**		**2'454'888.85**	**2'454'528.70**	**360.15**
10153	**Abrechnungskonto Löhne**		**2'266'634.20**	**2'266'274.05**	**360.15**
10153.01	Abrechnungskonto Lohnverarbeitung		2'266'634.20	2'266'274.05	360.15

Bilanz

Rechnung / 3.3.2020 1.1.2019 - 31.12.2019 Einwohnergemeinde Niederlenz

Nummer	Bilanz	01.01.2019	Zuwachs	Abgang	31.12.2019
10154	**Abrechnungskonto Zahlungsverkehr**		**187'454.65**	**187'454.65**	
10154.01	Abrechnungskonto ESR-Zahlungen - neu		187'454.65	187'454.65	
10155	**Weitere Abrechnungskonten**		**800.00**	**800.00**	
10155.80	Abrechnungskonto Diverses		800.00	800.00	
1019	**Übrige Forderungen**	**16'153.00**	**11'157.15**	**21'540.90**	**5'769.25**
10191	**Guthaben bei Sozialversicherungen**	**7'429.25**	**5'400.00**	**7'060.00**	**5'769.25**
10191.04	Vorschuss Arbeitslosenkasse	5'179.25		500.00	4'679.25
10191.08	REKA-Checks	2'250.00	5'400.00	6'560.00	1'090.00
10192	**MWST-Vorsteuerguthaben**	**8'723.75**	**5'757.15**	**14'480.90**	
10192.42	MWST-Vorsteuer IR Kieswerk	-127.30	127.30		
10192.80	Debitor MWST Eidg. Steuerverwaltung	8'851.05	5'629.85	14'480.90	
104	**Aktive Rechnungsabgrenzungen**	**496'211.46**	**381'181.65**	**496'211.46**	**381'181.65**
1042	**Steuern**	**466'277.75**	**375'143.75**	**466'277.75**	**375'143.75**
10420	**RA Steuern**	**466'277.75**	**375'143.75**	**466'277.75**	**375'143.75**
10420.01	RA Steuern	466'277.75	375'143.75	466'277.75	375'143.75
1045	**Übriger betrieblicher Ertrag**	**29'933.71**	**6'037.90**	**29'933.71**	**6'037.90**
10450	**RA übriger betrieblicher Ertrag**	**29'933.71**	**6'037.90**	**29'933.71**	**6'037.90**
10450.01	RA übriger betrieblicher Ertrag	29'933.71	6'037.90	29'933.71	6'037.90
108	**Sachanlagen FV**	**8'096'525.00**	**1'463'000.00**	**883'000.00**	**8'676'525.00**
1080	**Grundstücke FV**	**7'166'525.00**			**7'166'525.00**
10800	**Grundstücke FV**	**7'166'525.00**			**7'166'525.00**
10800.01	Grundstücke FV	7'166'525.00			7'166'525.00
1084	**Gebäude FV**	**930'000.00**	**1'463'000.00**	**883'000.00**	**1'510'000.00**
10840	**Gebäude FV**	**930'000.00**	**1'463'000.00**	**883'000.00**	**1'510'000.00**
10840.01	Liegenschaften FV	930'000.00	580'000.00		1'510'000.00

Bilanz

Rechnung / 3.3.2020 1.1.2019 - 31.12.2019 Einwohnergemeinde Niederlenz

Nummer	Bilanz	01.01.2019	Zuwachs	Abgang	31.12.2019
10840.21	Liegenschaften FV OG		883'000.00	883'000.00	
14	**Verwaltungsvermögen**	**40'483'445.45**	**7'916'945.20**	**8'634'984.35**	**39'765'406.30**
140	**Sachanlagen VV**	**33'544'437.40**	**7'927'649.20**	**8'352'430.35**	**33'119'656.25**
1400	**Grundstücke VV unüberbaut**	**11'894'420.00**			**11'894'420.00**
14000	**Allgemeiner Haushalt**	**11'894'420.00**			**11'894'420.00**
14000.01	Grundstücke EG allg. Haushalt	11'894'420.00			11'894'420.00
1401	**Strassen / Verkehrswege**	**1'936'161.95**	**308'408.85**	**69'350.00**	**2'175'220.80**
14010	**Allgemeiner Haushalt**	**1'936'161.95**	**308'408.85**	**69'350.00**	**2'175'220.80**
14010.01	Strassen / Verkehrswege	2'473'083.95	308'408.85		2'781'492.80
14010.99	WB Strassen / Verkehrswege all.Haushalt	-536'922.00		69'350.00	-606'272.00
1403	**Übrige Tiefbauten**	**2'891'628.20**	**2'354'610.20**	**764'611.30**	**4'481'627.10**
14030	**Allgemeiner Haushalt**	**311'701.15**		**8'658.00**	**303'043.15**
14030.01	Tiefbauten	346'333.15			346'333.15
14030.99	WB Tiefbauten allgemeiner Haushalt	-34'632.00		8'658.00	-43'290.00
14032	**Abwasserbeseitigung**	**2'579'927.05**	**2'354'610.20**	**755'953.30**	**4'178'583.95**
14032.01	Tiefbauten Abwasserbeseitigung	3'136'160.05	2'354'610.20	659'514.30	4'831'255.95
14032.99	WB Tiefbauten Abwasserbeseitigung	-556'233.00		96'439.00	-652'672.00
1404	**Hochbauten**	**9'317'483.90**	**3'588'172.40**	**915'587.00**	**11'990'069.30**
14040	**Allgemeiner Haushalt**	**9'317'483.90**	**3'588'172.40**	**915'587.00**	**11'990'069.30**
14040.01	Hochbauten	13'867'594.90	3'588'172.40		17'455'767.30
14040.99	WB Hochbauten allgemeiner Haushalt	-4'550'111.00		915'587.00	-5'465'698.00
1406	**Mobilien VV**	**632'199.85**	**38'000.00**	**162'520.00**	**507'679.85**
14060	**Allgemeiner Haushalt**	**632'199.85**	**38'000.00**	**162'520.00**	**507'679.85**
14060.01	Mobilien	944'787.85	38'000.00		982'787.85
14060.99	WB Mobilien allgemeiner Haushalt	-312'588.00		162'520.00	-475'108.00
1407	**Anlagen im Bau VV**	**6'872'543.50**	**1'638'457.75**	**6'440'362.05**	**2'070'639.20**

Bilanz

Rechnung / 3.3.2020 1.1.2019 - 31.12.2019 Einwohnergemeinde Niederlenz

Nummer	Bilanz	01.01.2019	Zuwachs	Abgang	31.12.2019
14070	**Allgemeiner Haushalt**	**4'100'950.40**	**795'735.45**	**4'026'237.55**	**870'448.30**
14070.10	Anlagen im Bau, Strassen / Verkehrswege	552'959.50	368'191.40	308'408.85	612'742.05
14070.40	Anlagen im Bau, Hochbauten	3'547'990.90	427'544.05	3'717'828.70	257'706.25
14072	**Abwasserbeseitigung**	**2'771'593.10**	**842'722.30**	**2'414'124.50**	**1'200'190.90**
14072.30	Anlagen im Bau, Tiefbauten Abw.	2'771'593.10	842'722.30	2'414'124.50	1'200'190.90
142	**Immaterielle Anlagen**	**244'516.55**	**259'956.90**	**136'944.00**	**367'529.45**
1420	**Software**	**13'353.30**		**13'352.30**	**1.00**
14200	**Allgemeiner Haushalt**	**13'353.30**		**13'352.30**	**1.00**
14200.01	Software allgemeiner Haushalt	40'060.30			40'060.30
14200.99	WB Software allgemeiner Haushalt	-26'707.00		13'352.30	-40'059.30
1427	**Immaterielle Anlagen in Realisierung**	**208'688.45**	**85'513.70**	**82'786.90**	**211'415.25**
14270	**Allgemeiner Haushalt**	**208'688.45**	**85'513.70**	**82'786.90**	**211'415.25**
14270.01	Imm.Anlagen i.Realisierung allg.Haushalt	208'688.45	85'513.70	82'786.90	211'415.25
1429	**Übrige immaterielle Anlagen**	**22'474.80**	**174'443.20**	**40'804.80**	**156'113.20**
14290	**Allgemeiner Haushalt**	**22'474.80**	**174'443.20**	**40'804.80**	**156'113.20**
14290.01	Übrige immaterielle Anlagen	112'373.80	174'443.20		286'817.00
14290.99	WB übr.immater.Anlagen allg.Haushalt	-89'899.00		40'804.80	-130'703.80
144	**Darlehen**	**1'700'000.00**			**1'700'000.00**
1444	**Darlehen an öffentliche Unternehmungen**	**1'700'000.00**			**1'700'000.00**
14440	**Allgemeiner Haushalt**	**1'700'000.00**			**1'700'000.00**
14440.01	Beteiligung Reg. Techn. Betriebe - RTB	1'700'000.00			1'700'000.00
146	**Investitionsbeiträge**	**4'994'491.50**	**-270'660.90**	**145'610.00**	**4'578'220.60**
1461	**Invbeiträge an Kantone und Konkordate**	**4'920'114.20**	**-284'081.40**	**145'610.00**	**4'490'422.80**
14610	**Allgemeiner Haushalt**	**4'920'114.20**	**-284'081.40**	**145'610.00**	**4'490'422.80**
14610.01	Investitionsbeiträge an Kantone	6'037'780.20	-284'081.40		5'753'698.80

Bilanz

Rechnung / 3.3.2020 1.1.2019 - 31.12.2019 Einwohnergemeinde Niederlenz

Nummer	Bilanz	01.01.2019	Zuwachs	Abgang	31.12.2019
14610.99	WB Inv.beitr.a.Kant.u.Kokordate a.Haus.	-1'117'666.00		145'610.00	-1'263'276.00
1469	**Invbeiträge an Anlagen im Bau**	**74'377.30**	**13'420.50**		**87'797.80**
14690	**Allgemeiner Haushalt**	**74'377.30**	**13'420.50**		**87'797.80**
14690.01	Inv.beitr.an Anlagen im Bau allg.Haushalt	74'377.30	13'420.50		87'797.80

Bilanz

Rechnung / 3.3.2020 1.1.2019 - 31.12.2019 Einwohnergemeinde Niederlenz

Nummer	Bilanz	01.01.2019	Zuwachs	Abgang	31.12.2019
2	**PASSIVEN**	**64'230'080.45**	**44'346'859.61**	**44'521'650.32**	**64'055'289.74**
20	**Fremdkapital**	**26'265'754.57**	**43'774'479.06**	**43'079'943.73**	**26'960'289.90**
200	**Laufende Verbindlichkeiten**	**4'422'047.42**	**41'209'176.76**	**40'849'520.67**	**4'781'703.51**
2000	**Lauf.Verb.aus Lieferungen u.Leistungen v.Dritten**	**823'100.45**	**11'216'611.00**	**10'862'531.65**	**1'177'179.80**
20000	**Lauf.Verb.aus Lieferungen u.Leistungen v.Dritten**	**823'100.45**	**10'625'008.45**	**10'270'929.10**	**1'177'179.80**
20000.01	Kreditoren Sammelkonto	823'100.45	10'459'722.05	10'270'929.10	1'011'893.40
20000.11	Kreditoren manuell		165'286.40		165'286.40
20001	**Kreditoren Sozial- und Personalversicherungen**		**591'602.55**	**591'602.55**	
20001.01	SVA - unterschiedliche GB		288'044.25	288'044.25	
20001.03	Pensionskasse		230'043.95	230'043.95	
20001.06	Pensionskasse VMS		25'596.00	25'596.00	
20001.11	AXA/SUVA - UVG		32'111.80	32'111.80	
20001.12	AXA - UVG Zusatz		1'058.00	1'058.00	
20001.15	AXA - Kranktaggeld		14'748.55	14'748.55	
2001	**Kontokorrente mit Dritten**		**3'671'105.35**	**3'671'105.35**	
20010	**Kontokorrente mit Kanton und anderen Gemeinden**		**3'671'105.35**	**3'671'105.35**	
20010.21	Kontokorrent OG - Einwohnergemeinde		3'671'105.35	3'671'105.35	
2002	**Steuern**	**3'564'099.77**	**12'802'080.21**	**12'792'384.62**	**3'573'795.36**
20020	**Verpflichtungen aus allgemeinen Gemeindesteuern**	**3'548'777.87**	**12'718'959.11**	**12'727'115.87**	**3'540'621.11**
20020.01	Kantonssteuern	2'262'996.70	10'357'089.05	10'796'262.45	1'823'823.30
20020.02	Reformierte Kirchensteuern	129'753.85	491'239.25	507'818.60	113'174.50
20020.03	Röm. kath. Kirchensteuern	110'975.60	383'266.50	369'877.60	124'364.50
20020.04	Christ. kath. Kirchensteuern	1'328.45	1'296.25	1'380.70	1'244.00
20020.05	Direkte Bundessteuern		8'053.25	8'053.25	
20020.13	Haben-Saldo SL Steuerbezug	212'817.55	317'006.07	212'817.55	317'006.07
20020.14	Überzahlung Steuern ord. Verfahren	830'905.72	1'161'008.74	830'905.72	1'161'008.74
20022	**Steuerschulden MWST**	**15'321.90**	**83'121.10**	**65'268.75**	**33'174.25**
20022.11	MWST-Umsatzsteuer ER Abwasser		-108.25	-108.25	
20022.21	MWST-Umsatzsteuer ER Abfall		-25.20	-25.20	

Bilanz

Rechnung / 3.3.2020 1.1.2019 - 31.12.2019 Einwohnergemeinde Niederlenz

Nummer	Bilanz	01.01.2019	Zuwachs	Abgang	31.12.2019
20022.80	Kreditor MWST Eidg. Steuerverwaltung	15'321.90	83'254.55	65'402.20	33'174.25
2005	**Interne Kontokorrente**	**3'500.00**	**13'517'448.20**	**13'519'966.20**	**982.00**
20054	**Abrechnungskonten Zahlungsverkehr**		**12'316'233.75**	**12'316'353.75**	**-120.00**
20054.01	Abrechnungskonto DTA-Zahlungen		12'316'233.75	12'316'353.75	-120.00
20055	**Weitere Abrechnungskonten**	**3'500.00**	**1'201'214.45**	**1'203'612.45**	**1'102.00**
20055.01	Kasse Gemeindekanzlei	500.00			500.00
20055.80	Durchlaufkonto allg.	3'000.00	943'650.00	946'048.00	602.00
20055.81	Durchlaufkonto Mwst		91'215.00	91'215.00	
20055.90	Abrechnungskonto Mwst		166'349.45	166'349.45	
2006	**Depotgelder und Kautionen**	**20'604.45**		**470.00**	**20'134.45**
20060	**Depotgelder und Kautionen**	**20'604.45**		**470.00**	**20'134.45**
20060.01	Musikgesellschaft Niederlenz	12'898.75			12'898.75
20060.02	Natur- und Vogelschutzverein	7'705.70		470.00	7'235.70
2009	**Übrige laufende Verpflichtungen**	**10'742.75**	**1'932.00**	**3'062.85**	**9'611.90**
20090	**Übrige laufende Verpflichtungen**	**10'742.75**	**1'932.00**	**3'062.85**	**9'611.90**
20090.05	Musikschulkonzerte	1'479.50	232.00		1'711.50
20090.06	BKS - Qualitätsprojekte Schule	426.20			426.20
20090.07	Kultur Gesamtschule	4'552.40			4'552.40
20090.08	Sportplatz	1'551.30		1'551.30	
20090.13	Bibliothek - DVD	2'733.35	1'700.00	1'511.55	2'921.80
201	**Kurzfristige Finanzverbindlichkeiten**		**2'000'000.00**		**2'000'000.00**
2010	**Verbindlichkeiten ggü . Finanzintermediären**		**2'000'000.00**		**2'000'000.00**
20103	**Kurzfr. Verbindl. ggü. and. Geldinstituten**		**2'000'000.00**		**2'000'000.00**
20103.01	Suva Luzern		2'000'000.00		2'000'000.00
204	**Passive Rechnungsabgrenzungen**	**92'154.00**	**93'404.00**	**92'954.00**	**92'604.00**
2041	**Sach- und übriger Betriebsaufwand**	**14'400.00**	**14'400.00**	**14'400.00**	**14'400.00**
20410	**RA Sach- und übriger Betriebsaufwand**	**14'400.00**	**14'400.00**	**14'400.00**	**14'400.00**

Bilanz

Rechnung / 3.3.2020 1.1.2019 - 31.12.2019 Einwohnergemeinde Niederlenz

Nummer	Bilanz	01.01.2019	Zuwachs	Abgang	31.12.2019
20410.01	RA Sach- und übriger Betriebsaufwand	14'400.00	14'400.00	14'400.00	14'400.00
2044	**Finanzaufwand / Finanzertrag**	**77'754.00**	**79'004.00**	**78'554.00**	**78'204.00**
20440	**RA Finanzaufwand / Finanzertrag**	**77'754.00**	**79'004.00**	**78'554.00**	**78'204.00**
20440.01	RA Finanzaufwand / Finanzertrag	77'754.00	79'004.00	78'554.00	78'204.00
205	**Kurzfristige Rückstellungen**	**47'453.15**	**5'483.85**	**9'260.00**	**43'677.00**
2051	**Kurzfr. Rückst. für and. Ansprüche des Personals**	**9'260.00**	**5'483.85**	**9'260.00**	**5'483.85**
20510	**Kurzfr. Rückst. für and. Ansprüche des Personals**	**9'260.00**	**5'483.85**	**9'260.00**	**5'483.85**
20510.01	Kurzfristige Rückstellungen Ansprüche Personal	9'260.00	5'483.85	9'260.00	5'483.85
2058	**Kurzfr. Rückstellungen der Investitionsrechnung**	**38'193.15**			**38'193.15**
20580	**Kurzfr. Rückst. f. Sachanl. d. Investitionsrechn.**	**38'193.15**			**38'193.15**
20580.01	Kurzfr. Rückstellungen Sachanlagen Inv.	38'193.15			38'193.15
206	**Langfristige Finanzverbindlichkeiten**	**21'383'830.20**	**166'414.45**	**2'000'000.00**	**19'550'244.65**
2064	**Darlehen**	**19'500'000.00**		**2'000'000.00**	**17'500'000.00**
20640	**Langfristige Darlehen**	**19'500'000.00**		**2'000'000.00**	**17'500'000.00**
20640.03	Suva Luzern	1'000'000.00			1'000'000.00
20640.04	Suva Luzern	2'000'000.00		2'000'000.00	
20640.05	Helvetia	2'000'000.00			2'000'000.00
20640.06	Suva Luzern	1'000'000.00			1'000'000.00
20640.07	Neue Aargauer Bank	2'000'000.00			2'000'000.00
20640.08	Helvetia	2'000'000.00			2'000'000.00
20640.09	PostFinance AG	2'500'000.00			2'500'000.00
20640.10	AXA Winterthur	1'500'000.00			1'500'000.00
20640.11	AXA Winterthur	1'500'000.00			1'500'000.00
20640.12	G'deverband Kehrichtb. Reg. Aarau-Lenzburg	4'000'000.00			4'000'000.00
2068	**Passivierte Investitionsbeiträge**	**1'883'830.20**	**166'414.45**		**2'050'244.65**
20687	**Invest.Beitr. von privaten Haushalten**	**1'883'830.20**	**166'414.45**		**2'050'244.65**
20687.20	Pass.Inv.beitr.v.priv.Haush.Abwasser	1'883'830.20	166'414.45		2'050'244.65

Bilanz

Rechnung / 3.3.2020 1.1.2019 - 31.12.2019 Einwohnergemeinde Niederlenz

Nummer	Bilanz	01.01.2019	Zuwachs	Abgang	31.12.2019
208	**Langfristige Rückstellungen**	**150'000.00**	**300'000.00**	**118'850.25**	**331'149.75**
2089	**Übrige langfr. Rückstellungen der Erfolgsrechnung**	**150'000.00**	**300'000.00**	**118'850.25**	**331'149.75**
20890	**Übrige langfristige Rückst. der Erfolgsrechnung**	**150'000.00**	**300'000.00**	**118'850.25**	**331'149.75**
20890.18	Krankenkassen Verlustscheine	150'000.00		118'850.25	31'149.75
20890.19	Krankenkassen Verlustscheine		300'000.00		300'000.00
209	**Verbindlichkeiten ggü. Spezialfinanzierungen im FK**	**170'269.80**		**9'358.81**	**160'910.99**
2091	**Verbindlichkeiten ggü. Fonds im FK**	**170'269.80**		**9'358.81**	**160'910.99**
20910	**Verbindlichkeiten ggü. Fonds im FK**	**170'269.80**		**9'358.81**	**160'910.99**
20910.01	Ersatzabgaben für Schutzraumbauten	170'269.80		9'358.81	160'910.99
29	**Eigenkapital**	**37'964'325.88**	**572'380.55**	**1'441'706.59**	**37'094'999.84**
290	**Verpflichtungen(+),Vorschüsse(-) ggü.Spezialfinanz**	**9'044'014.39**	**194'675.52**	**7'427.14**	**9'231'262.77**
2900	**Spezialfinanzierungen im EK**	**9'044'014.39**	**194'675.52**	**7'427.14**	**9'231'262.77**
29002	**Spezialfinanzierung Abwasserbeseitigung**	**8'893'038.85**	**194'675.52**		**9'087'714.37**
29002.01	Verpfl./Vorschu. Abwasserbeseitigung	8'893'038.85	194'675.52		9'087'714.37
29003	**Spezialfinanzierung Abfallbeseitigung**	**150'975.54**		**7'427.14**	**143'548.40**
29003.01	Verpfl./Vorschu. Abfallbeseitigung	150'975.54		7'427.14	143'548.40
291	**Fonds**	**59'849.50**	**5'000.00**		**64'849.50**
2911	**Legate und Stiftungen ohne eigene Rechtspers.im EK**	**59'849.50**	**5'000.00**		**64'849.50**
29110	**Zweckgebundene Zuwendungen**	**59'849.50**	**5'000.00**		**64'849.50**
29110.01	Ortsbildschutz	44'849.50	2'000.00		46'849.50
29110.02	Erneuerungsfonds Stationsweg	15'000.00	3'000.00		18'000.00
295	**Aufwertungsreserve VV**	**18'826'094.43**		**112'873.00**	**18'713'221.43**
2950	**Aufwertungsreserve VV**	**18'826'094.43**		**112'873.00**	**18'713'221.43**
29500	**Allgemeiner Haushalt**	**18'826'094.43**		**112'873.00**	**18'713'221.43**

Bilanz

Rechnung / 3.3.2020 1.1.2019 - 31.12.2019 Einwohnergemeinde Niederlenz

Nummer	Bilanz	01.01.2019	Zuwachs	Abgang	31.12.2019
29500.01	Aufwertungsreserve allg. Haushalt	7'431'674.43		112'873.00	7'318'801.43
29500.02	Aufwertungsreserve Grundstücke	11'394'420.00			11'394'420.00
299	**Bilanzüberschuss /-fehlbetrag**	**10'034'367.56**	**372'705.03**	**1'321'406.45**	**9'085'666.14**
2990	**Jahresergebnis**	**372'705.03**		**1'321'406.45**	**-948'701.42**
29900	**Jahresergebnis**	**372'705.03**		**1'321'406.45**	**-948'701.42**
29900.01	Jahresergebnis	372'705.03		1'321'406.45	-948'701.42
2999	**Kumulierte Ergebnisse der Vorjahre**	**9'661'662.53**	**372'705.03**		**10'034'367.56**
29990	**Kumulierte Ergebnisse der Vorjahre**	**9'661'662.53**	**372'705.03**		**10'034'367.56**
29990.01	Kumulierte Ergebnisse der Vorjahre	9'661'662.53	372'705.03		10'034'367.56

Beteiligungs- und Gewährleistungsspiegel		Einwohnergemeinde Niederlenz				
Organisation	**Rechtsform**	**Tätigkeitsgebiet**	**Eigenkapital**	**Anteil der Gemeinde**	**Buchwert per 31.12.**	**Bemerkungen**
Privatrechtliche Unternehmungen (Aktiengesellschaften, Gesellschaften mit beschränkter Haftung, Genossenschaften)						
keine						
Gemeindeverbände						
Abwasserverband Region Lenzburg	Gemeindeverband	Reinigung der Abwässer der Verbandsgemeinden	18'418'710	Betrieb 8.75% Sammelkanal 12.16%		13 Gemeinden aus der Region Lenzburg und Schenkenbergertal
Gemeindeverband für Kehrichtbeseitigung Region Aarau - Lenzburg (GEKAL)	Gemeindeverband	Verbrennung von Kehricht und Sperrgut	134'841'849			86 Gemeinden und Gemeindeverb. Abfallbes. Oberes Fricktal
Lebensraum Lenzburg Seetal	Gemeindeverband	Standort- und Wirtschaftsförderung	128'145			26 Gemeinden aus der Region Lenzburg Seetal
RTB Regionale Technische Betriebe	Gemeindeverband	Versorgung der Vertragsgemeinden mit Energie und Wasser	30'559'947		1'700'000.00	Verband mit Einwohnergemeinde Möriken-Wildegg
Soziale Dienstleistungen Region Lenzburg	Gemeindeverband	Organisation und Führung KESD, JEFB, MVB	812'605			17 Gemeinden aus der Region Lenzburg
Lindenfeld	Gemeindeverband	Betrieb eines Pflegezentrums	255'997			30 Gemeinden aus dem Grossraum Aarau
Sprachheilverband	Gemeindeverband	aufgelöst 31.08.2015				
Verträge / Vereinbarungen						
Krankenpflegeverein / Spitex des Bezirks Lenzburg	Verein (Laufzeit bis 31.12.2013 mit automatischer Verlängerung um jeweils ein Jahr; Kündigungsfrist 6 Monate)	Dienstleister der Hilfe und Pflege zu Hause				Vertrag mit 11 Anschlussgemeinden
Regionale Feuerwehr Chestenberg	Gemeindezusammenarbeit (Kündigungsfrist 2 Jahre auf Ende Kalenderjahr)	Betrieb einer gemeinsamen Feuerwehr				Vertrag mit Möriken und Holderbank
Regionales Steueramt Lenzburg-Niederlenz	Gemeindezusammenarbeit (Laufzeit unbestimmt; Kündigungsfrist 1 Jahr auf Ende Kalenderjahr)	Führung Gemeindesteueramt				Vertrag mit Stadt Lenzburg
Regionales Führungsorgan Lenzburg	Gemeindezusammenarbeit (Laufzeit bis 31.12.2018; Kündigungsfrist 2 Jahre)	Dienstleister Bereich Bevölkerungsschutz				Vertrag mit 12 Anschlussgemeinden
Regionales Zivilstandsamt Lenzburg	Gemeindezusammenarbeit (Laufzeit unbestimmt; Kündigungsfrist 2 Jahr)	Führung Zivilstandsamt				Vertrag mit 19 Anschlussgemeinden
Regionalpolizei Lenzburg	Gemeindezusammenarbeit (Laufzeit bis 31.12.2009 mit automatischer Verlängerung um jeweils ein Jahr; Kündigungsfrist 1 Jahr)	Dienstleister Bereich lokaler Sicherheit				Vertrag mit 12 Anschlussgemeinden
Schiessanlage Lenzburg	Gemeindezusammenarbeit (Laufzeit unbestimmt; Kündigungsfrist 1 Jahr)	Betrieb Schiessanlage				Vertrag mit 5 Anschlussgemeinden
Zivilschutzorganisation Region Lenzburg	Gemeindezusammenarbeit (Laufzeit bis 31.12.2018; Kündigungsfrist 2 Jahre)	Dienstleister Bereich Bevölkerungsschutz				Vertrag mit 12 Anschlussgemeinden

Beteiligungs- und Gewährleistungsspiegel		Einwohnergemeinde Niederlenz				
Organisation	**Rechtsform**	**Tätigkeitsgebiet**	**Eigenkapital**	**Anteil der Gemeinde**	**Buchwert per 31.12.**	**Bemerkungen**
Andere						
weitere gem. sep. Liste	0	0				
Reserve	0	0				

Bemerkungen:

Eventualverbindlichkeiten	Laufzeit	Betrag	Bemerkungen
keine			

Eventualguthaben	Laufzeit	Betrag	Bemerkungen
keine			

INVESTITIONSRECHNUNG - KREDITKONTROLLE

Jahresrechnung 2019 - Einwohnergemeinde Niederlenz		Kreditbetrag	Ausgaben (+) / Einnahmen (-) kum. bis 31.12.2018	Ausgaben (+) / Einnahmen (-) 2019	Kumuliert IST 2019	Verfügbarer Restkredit	Bemerkung / Kostenkontrolle
2	**BILDUNG**						
2170.5040.00	**Anschaffung/Montage Occasionsprov.**						
	GV Datum: 29.11.2013 / Kreditbetrag Fr. 470'000	**470’000**	368’714	-	**368’714**	101’286	
2170.5040.01	**Neubau Kindergarten Herrengasse**						Kreditabrechnung
	GV Datum: 19.06.2015 / Kreditbetrag Fr. 3'560'000	**3’560’000**	3’475’461	798	**3’476’258**	83’742	in Vorbereitung
2170.5290.03	**Projektwettbew. Neubau Kiga Herrengasse**						Kreditabrechnung
	GV Datum: 29.11.2013 / Kreditbetrag Fr. 170'000	**170’000**	149’914	-	**149’914**	20’086	in Vorbereitung
2170.5290.07	**Abkl.-/Projektierungskredit SH Rothbleiche**						
	GV Datum: 23.06.2017 / Kreditbetrag Fr. 320'000	**320’000**	165’959	69’129	**235’088**	84’912	
2170.504005	**Sanierung SH Rothbleiche**						
	GV Datum: 14.06.2019 / Kreditbetrag Fr. 5'231'500	**5’800’000**	-	22’618	**22’618**	5’777’382	
6	**VERKEHR UND NACHRICHTENÜBERMITTLUNG**						
6130.5610.00	**Ausbau Kantonsstrasse K248**						Kreditabrechnung
	GV Datum: 21.06.1985 / Kreditbetrag Fr. 2'800'000	**2’800’000**					in Vorbereitung
	indexiert	**685’000**					
	GV Datum: 26.02.2010 / Kreditbetrag Fr. 1'525'000	**1’525’000**					
	Abschreibung ab 2018	**5’010’000**	3’464’552		**3’464’552**	1’545’448	
	Agglomorationsbeitrag Bund (Abrechnung direkt über Kanton)	**-1’200’000**	-	-	**-284’081**	-915’919	
		3’810’000	3’464’552	-	**3’180’470**	629’530	
6130.5610.02	**Lärmschutzmassn. K248/K393**						
	Budgetkredit	**200’000**	74’377	13’421	**87’798**	112’203	

INVESTITIONSRECHNUNG - KREDITKONTROLLE

Jahresrechnung 2019 - Einwohnergemeinde Niederlenz		Kreditbetrag	Ausgaben (+) / Einnahmen (-) kum. bis 31.12.2018	Ausgaben (+) / Einnahmen (-) 2019	Kumuliert IST 2019	Verfügbarer Restkredit	Bemerkung / Kostenkontrolle
6150.5010.02	**Strassenbeleuchtung Ausbau K248**						Kreditabrechnung
	GV Datum: 26.02.2010 / Kreditbetrag Fr. 395'000	**395'000**	308'409	-	**308'409**	86'591	in Vorbereitung
6150.5010.04	**Stichstrasse/Beleuchtung Dorfrain/SBB-Areal**						
	GV Datum: 15.06.2012 / Kreditbetrag Fr. 156'000	**156'000**	19'697	3'713	**23'410**	132'590	
6150.6370.04	**Perimeterbeiträge (Eigentümer)**	**-115'000**	-	-	**-**	-115'000	Perimeterbeiträge pendent
6150.5010.05	**Radwanderweg und Vorb. Beleuchtung**						
	GV Datum: 15.06.2012 / Kreditbetrag Fr. 283'000	**283'000**	99'436	266'160	**365'596**	-82'596	
6150.6300.05	**Agglo Beitrag Bund/Kanton**	**-90'000**	-	-	**-**	-90'000	Agglo-Beitrag pendent
6150.5010.07	**Strassenbau/Beleuchtung Hardstrasse**						
	GV Datum: 19.06.2015 / Kreditbetrag Fr. 185'000	**185'000**	120'816	1'184	**122'000**	63'000	
6150.5010.13	**Strassensanierung/Beleuchtung Römerweg**						
	GV Datum: 22.06.2018 / Kreditbetrag Fr. 175'000	**175'000**	4'600	97'133	**101'733**	73'267	
6340.5290.04	**Komm. Gesamtplan Verkehr**						Kreditabrechnung
	GV Datum: 18.06.2014 / Kreditbetrag Fr. 95'000	**95'000**	58'500	24'287	**82'787**	12'213	in Vorbereitung
7	**UMWELTSCHUTZ UND RAUMORDNUNG**						
7690.3140.05	**Umweltsch. U. RAO -Bodensan. Schürz/Altfeld**						
	GV Datum: 17.06.2016 / Kreditbetrag Fr. 158'000	**158'000**	72'464	7'549	**80'012**	77'988	
7690.3140.05	Umweltsch. U. RAO -Bodensan. Schürz/Altfeld	**-80'000**	-	-	**-**	-80'000	
7690.3140.05	Umweltsch. U. RAO -Bodensan. Schürz/Altfeld	**-47'000**	-	-	**-**	-47'000	
		31'000	**72'464**	**7'549**	**80'012**	**-49'012**	
7900.5290.06	**Gesamtrevision BNO**						
	GV Datum: 25.11.2016 / Kreditbetrag Fr. 250'000	**250'000**	150'187	61'227	**211'414**	38'586	

INVESTITIONSRECHNUNG - KREDITKONTROLLE

Jahresrechnung 2019 Einwohnergemeinde Niederlenz - Abwasserbeseitigung		Kreditbetrag	Ausgaben (+) / Einnahmen (-) kum. bis 31.12.2018	Ausgaben (+) / Einnahmen (-) 2019	Kumuliert IST 2019	Verfügbarer Restkredit	Bemerkung / Kostenkontrolle
7	**UMWELTSCHUTZ UND RAUMORDNUNG**						
7201.5030.73	**Kanalisation Ausbau K248** GV Datum: 26.02.2010 / Kreditbetrag Fr. 595'000 inkl. MWST	**595'000**	507'632	-	**507'632**	87'368	Kreditabrechnung in Vorbereitung
7201.5030.75	**Kanalisation Hardstrasse** GV Datum: 19.06.2015 / Kreditbetrag Fr. 825'000 inkl. MWST	**825'000**	67'053	-	**67'053**	757'947	
7201.5030.76	**Kanalisation alte Lenzburgerstrasse** GV Datum: 17.06.2016 / Kreditbetrag Fr. 950'000 inkl. MWST	**950'000**	819'451	197	**819'648**	130'352	
7201.5030.77	**Kanalisation Stampfimatt (Umlegung)** GV Datum: 22.06.2018 / Kreditbetrag Fr. 250'000 inkl. MWST	**250'000**	200'224	3'762	**203'986**	46'014	
7201.5030.78	**Kanalisation Römerweg** GV Datum: 22.06.2018 / Kreditbetrag Fr. 200'000 inkl. MWST	**200'000**	13'149	189'587	**202'735**	-	

Anlagen nach Bilanzkonto

Rechnung / 3.3.2020 1.1.2019 - 31.12.2019 Einwohnergemeinde Niederlenz

AnlageNr	Bezeichnung	Vortrag	Anschaffungs- und Herstellkosten Zugang	Abgang	Umbuchung	31.12.2019	Zuschreibung Geschäftsjahr	Kumulierte Abschreibung	Buchwert 31.12.2019	Abschreibung Geschäftsjahr
1080001000	Mattland Eichi (Stampfimatte)	10'197.00	0.00	0.00	0.00	10'197.00	0.00	0.00	10'197.00	0.00
1080001001	Wiesland Unter dem Bölli	15'690.00	0.00	0.00	0.00	15'690.00	0.00	0.00	15'690.00	0.00
1080001002	Wiesland Unter dem Bölli	44'990.00	0.00	0.00	0.00	44'990.00	0.00	0.00	44'990.00	0.00
1080001003	Wiesland N1/Winkelweg	46'920.00	0.00	0.00	0.00	46'920.00	0.00	0.00	46'920.00	0.00
1080001004	Wiesland Ob.Steinler	25'840.00	0.00	0.00	0.00	25'840.00	0.00	0.00	25'840.00	0.00
1080001005	Bauland Ob.Steinler / 4671 m2	0.00	0.00	0.00	0.00	0.00	0.00	0.00	0.00	0.00
1080001006	Wiesland Ob.Steinler/Pirolweg	1'449.00	0.00	0.00	0.00	1'449.00	0.00	0.00	1'449.00	0.00
1080001007	Wiesland Wildeggerstrasse	48'006.00	0.00	0.00	0.00	48'006.00	0.00	0.00	48'006.00	0.00
1080001008	Hecke Lochmattweg	1'956.00	0.00	0.00	0.00	1'956.00	0.00	0.00	1'956.00	0.00
1080001009	SBB-Areal Mitteldorf	1'049.00	0.00	0.00	0.00	1'049.00	0.00	0.00	1'049.00	0.00
1080001010	SBB-Areal Wylägerten	62.00	0.00	0.00	0.00	62.00	0.00	0.00	62.00	0.00
1080001011	SBB-Areal Fabrikmatten	439'180.00	0.00	0.00	0.00	439'180.00	0.00	0.00	439'180.00	0.00
1080001012	SBB-Areal Wylägerten / 620 m2	0.00	0.00	0.00	0.00	0.00	0.00	0.00	0.00	0.00
1080001013	SBB-Areal Wylägerten	3'196.00	0.00	0.00	0.00	3'196.00	0.00	0.00	3'196.00	0.00
1080001014	Wiesland Hammermatte	6'286'000.00	0.00	0.00	0.00	6'286'000.00	0.00	0.00	6'286'000.00	0.00
1080001015	Acker, Wiese Hardimatte	94'090.00	0.00	0.00	0.00	94'090.00	0.00	0.00	94'090.00	0.00
1080001016	Bauland (PP) Stationsweg	147'900.00	0.00	0.00	0.00	147'900.00	0.00	0.00	147'900.00	0.00
1080001 Grundstücke FV		**7'166'525.00**	**0.00**	**0.00**	**0.00**	**7'166'525.00**	**0.00**	**0.00**	**7'166'525.00**	**0.00**
1084001000	Wohnhaus/Scheune Egge 1	250'000.00	0.00	0.00	0.00	250'000.00	0.00	0.00	250'000.00	0.00
1084001001	Wohnhaus/Werkstatt Saxerweg 7	0.00	0.00	0.00	0.00	0.00	0.00	0.00	0.00	0.00
1084001002	Wohnhaus (Rickli) Neumattenweg	0.00	0.00	0.00	0.00	0.00	0.00	0.00	0.00	0.00
1084001003	Werkhof/PP/Garten Stationsweg	680'000.00	0.00	0.00	0.00	680'000.00	0.00	0.00	680'000.00	0.00
1084001004	ehem. Postlokal Mühlestrasse 2	0.00	580'000.00	0.00	0.00	580'000.00	0.00	0.00	580'000.00	0.00
1084001 Liegenschaften FV		**930'000.00**	**580'000.00**	**0.00**	**0.00**	**1'510'000.00**	**0.00**	**0.00**	**1'510'000.00**	**0.00**
1400001000	Mühlegebäude Mühlestrasse 2	400'000.00	0.00	0.00	0.00	400'000.00	0.00	0.00	400'000.00	0.00
1400001001	Altes Gemeindehaus Mitteldorf	128'600.00	0.00	0.00	0.00	128'600.00	0.00	0.00	128'600.00	0.00
1400001002	Dorfplatz Mitteldorf	145'000.00	0.00	0.00	0.00	145'000.00	0.00	0.00	145'000.00	0.00
1400001003	Schulhaus Rothbleiche	1'708'400.00	0.00	0.00	0.00	1'708'400.00	0.00	0.00	1'708'400.00	0.00
1400001004	Wiesland Vord.Baumgärten	43'800.00	0.00	0.00	0.00	43'800.00	0.00	0.00	43'800.00	0.00
1400001005	Schulhaus/Mehrzw.geb. R'gasse	1'756'400.00	0.00	0.00	0.00	1'756'400.00	0.00	0.00	1'756'400.00	0.00
1400001006	Werkhof Stationsweg 8	309'100.00	0.00	0.00	0.00	309'100.00	0.00	0.00	309'100.00	0.00
1400001007	Parkplatz Hauptstrasse	63'000.00	0.00	0.00	0.00	63'000.00	0.00	0.00	63'000.00	0.00
1400001008	Kindergarten Friedmatt	7'670.00	0.00	0.00	0.00	7'670.00	0.00	0.00	7'670.00	0.00
1400001009	Friedhof Altfeld	4'972.00	0.00	0.00	0.00	4'972.00	0.00	0.00	4'972.00	0.00
1400001010	Friedhof Altfeld	11'500.00	0.00	0.00	0.00	11'500.00	0.00	0.00	11'500.00	0.00
1400001011	Wiesland Rothbleichehügel	28'390.00	0.00	0.00	0.00	28'390.00	0.00	0.00	28'390.00	0.00
1400001012	Kindergarten Breite	300'000.00	0.00	0.00	0.00	300'000.00	0.00	0.00	300'000.00	0.00
1400001013	Kindergarten Herrengasse	444'200.00	0.00	0.00	0.00	444'200.00	0.00	0.00	444'200.00	0.00
1400001014	Scheibenstand Lenzhard	4'849.00	0.00	0.00	0.00	4'849.00	0.00	0.00	4'849.00	0.00
1400001015	Sportplatz Altfeld	4'944'100.00	0.00	0.00	0.00	4'944'100.00	0.00	0.00	4'944'100.00	0.00
1400001016	Sportplatz Altfeld	799'200.00	0.00	0.00	0.00	799'200.00	0.00	0.00	799'200.00	0.00
1400001017	Kindergarten Ob. Steinler	293'400.00	0.00	0.00	0.00	293'400.00	0.00	0.00	293'400.00	0.00
1400001018	Wiese Hardstrasse	1'839.00	0.00	0.00	0.00	1'839.00	0.00	0.00	1'839.00	0.00
1400001019	Wohnhaus/Werkstatt Saxerweg 7	500'000.00	0.00	0.00	0.00	500'000.00	0.00	0.00	500'000.00	0.00
1400001 Grundstücke EG allg. Haushalt		**11'894'420.00**	**0.00**	**0.00**	**0.00**	**11'894'420.00**	**0.00**	**0.00**	**11'894'420.00**	**0.00**
1401001000	Ausbau Hungeligrabenstrasse	279'113.00	0.00	0.00	0.00	279'113.00	0.00	55'824.00	223'289.00	6'978.00
1401001001	Strassenbeleucht. Ausbau K248	0.00	0.00	0.00	0.00	0.00	0.00	0.00	0.00	0.00
1401001002	K 248 Teilausbau Schürz	0.00	0.00	0.00	0.00	0.00	0.00	0.00	0.00	0.00
1401001003	K 248 Wildeggerstrasse	0.00	0.00	0.00	0.00	0.00	0.00	0.00	0.00	0.00

Anlagen nach Bilanzkonto

Rechnung / 3.3.2020 1.1.2019 - 31.12.2019 Einwohnergemeinde Niederlenz

AnlageNr	Bezeichnung	Anschaffungs- und Herstellkosten Vortrag	Zugang	Abgang	Umbuchung	31.12.2019	Zuschreibung Geschäftsjahr	Kumulierte Abschreibung	Buchwert 31.12.2019	Abschreibung Geschäftsjahr
1401001004	K 248 Lenzburgerstrasse	0.00	0.00	0.00	0.00	0.00	0.00	0.00	0.00	0.00
1401001005	Strassenbeleuchtung Schürz	58'819.00	0.00	0.00	0.00	58'819.00	0.00	24'998.00	33'821.00	1'471.00
1401001006	Sanierung Staufbergstrasse	115'506.00	0.00	0.00	0.00	115'506.00	0.00	43'317.00	72'189.00	2'888.00
1401001007	Tempo 30	28'793.00	0.00	0.00	0.00	28'793.00	0.00	7'919.00	20'874.00	720.00
1401001008	Ausbau Lochacker	168'930.00	0.00	0.00	0.00	168'930.00	0.00	38'008.00	130'922.00	4'223.00
1401001009	Sanierung Rebengässli	115'751.00	0.00	0.00	0.00	115'751.00	0.00	28'939.00	86'812.00	2'894.00
1401001010	Sanierung Dorfrain	723'934.00	0.00	0.00	0.00	723'934.00	0.00	126'686.00	597'248.00	18'098.00
1401001011	Ausbau Ortolanweg	119'464.00	0.00	0.00	0.00	119'464.00	0.00	23'895.00	95'569.00	2'987.00
1401001012	Sanierung alte Wildeggerstr.	47'369.00	0.00	0.00	0.00	47'369.00	0.00	9'472.00	37'897.00	1'184.00
1401001013	Strassenausbauten/Beleuchtung	387'089.00	0.00	0.00	0.00	387'089.00	0.00	96'771.00	290'318.00	9'677.00
1401001014	Strassenbeleuchtung Hammer	47'511.00	0.00	0.00	0.00	47'511.00	0.00	24'945.00	22'566.00	1'188.00
1401001015	Strassenbeleuchtung Hetex	23'394.00	0.00	0.00	0.00	23'394.00	0.00	12'283.00	11'111.00	585.00
1401001016	Ausbau Hammerweg	157'086.00	0.00	0.00	0.00	157'086.00	0.00	82'469.00	74'617.00	3'927.00
1401001017	Gemeindestrassen Dorfgebiet	1.00	0.00	0.00	0.00	1.00	0.00	0.00	1.00	0.00
1401001018	Abgang von Strassenareal	0.00	0.00	0.00	0.00	0.00	0.00	0.00	0.00	0.00
1401001019	Tempo 30 ganzes Gemeindegebiet	127'688.90	0.00	0.00	0.00	127'688.90	0.00	15'960.00	111'728.90	3'192.00
1401001020	Ausbau Zwingssteinweg	72'635.05	0.00	0.00	0.00	72'635.05	0.00	7'264.00	65'371.05	1'816.00
1401001021	Strassenbeleucht. Ausbau K 248	0.00	308'408.85	0.00	0.00	308'408.85	0.00	7'522.00	300'886.85	7'522.00
1401001 Strassen / Verkehrswege		**2'473'083.95**	**308'408.85**	**0.00**	**0.00**	**2'781'492.80**	**0.00**	**606'272.00**	**2'175'220.80**	**69'350.00**
1403001000	Friedhof, Urnenwand	346'333.15	0.00	0.00	0.00	346'333.15	0.00	43'290.00	303'043.15	8'658.00
1403001 Tiefbauten		**346'333.15**	**0.00**	**0.00**	**0.00**	**346'333.15**	**0.00**	**43'290.00**	**303'043.15**	**8'658.00**
1403201000	Kanalisation Hungeligrabenstr.	21'807.00	0.00	0.00	0.00	21'807.00	0.00	3'488.00	18'319.00	436.00
1403201001	ARA Regenüberlaufbecken	370'628.00	0.00	0.00	0.00	370'628.00	0.00	133'428.00	237'200.00	7'412.00
1403201002	Kanalisation Lochacker	0.00	0.00	0.00	0.00	0.00	0.00	-1.00	1.00	0.00
1403201003	Kanalisation Mattenweg	122'239.00	0.00	0.00	0.00	122'239.00	0.00	22'004.00	100'235.00	2'445.00
1403201004	Leitungsinformations-System	210'199.00	0.00	0.00	0.00	210'199.00	0.00	58'856.00	151'343.00	4'204.00
1403201005	Gen. Entwässerungsplanung	58'101.00	0.00	0.00	0.00	58'101.00	0.00	16'268.00	41'833.00	1'162.00
1403201006	Kanalisation Bannholz	189'732.00	0.00	0.00	0.00	189'732.00	0.00	34'154.00	155'578.00	3'795.00
1403201007	Kanalisation Breitmattstrasse	616'199.00	0.00	0.00	0.00	616'199.00	0.00	110'916.00	505'283.00	12'324.00
1403201008	Kanalisation Lenzhardweg	70'411.00	0.00	0.00	0.00	70'411.00	0.00	25'347.00	45'064.00	1'408.00
1403201009	Kanalisation Netzausbauten	145'975.00	0.00	0.00	0.00	145'975.00	0.00	58'390.00	87'585.00	2'919.00
1403201010	Kanalisation Tannenweg-Böllist	112'812.00	0.00	0.00	0.00	112'812.00	0.00	58'661.00	54'151.00	2'256.00
1403201011	Kanalisation Dorfrain	716'067.65	0.00	0.00	0.00	716'067.65	0.00	57'284.00	658'783.65	14'321.00
1403201012	Kanalisation Mühlestrasse	501'989.40	0.00	0.00	0.00	501'989.40	0.00	40'160.00	461'829.40	10'040.00
1403201013	ARA Regenklärbecken 9	0.00	1'224'812.05	0.00	0.00	1'224'812.05	0.00	24'496.00	1'200'316.05	24'496.00
1403201014	Kanalisation Ausbau K 248	0.00	470'283.85	0.00	0.00	470'283.85	0.00	9'221.00	461'062.85	9'221.00
1403201 Tiefbauten Abwasserbeseitigung		**3'136'160.05**	**1'695'095.90**	**0.00**	**0.00**	**4'831'255.95**	**0.00**	**652'672.00**	**4'178'583.95**	**96'439.00**
1404001001	Reg. Feuerwehr - Gebäude	579'782.00	0.00	0.00	0.00	579'782.00	0.00	198'781.00	381'001.00	16'565.00
1404001003	GB Rössligasse - Sanierung	2'910'429.00	0.00	0.00	0.00	2'910'429.00	0.00	1'330'481.00	1'579'948.00	83'155.00
1404001004	GB Rössligasse - Altbau-Sanier	644'629.00	0.00	0.00	0.00	644'629.00	0.00	368'360.00	276'269.00	18'418.00
1404001005	GB Rössligasse - San. 1994	3'308'650.00	0.00	0.00	0.00	3'308'650.00	0.00	2'457'855.00	850'795.00	94'533.00
1404001007	Sportanlage	1'322'174.65	0.00	0.00	0.00	1'322'174.65	0.00	264'436.00	1'057'738.65	66'109.00
1404001008	Sanierung Schulieg - BK 2017	123'710.25	0.00	0.00	0.00	123'710.25	0.00	7'070.00	116'640.25	3'535.00
1404001009	Grünes Schulhaus	4'167'516.05	0.00	0.00	0.00	4'167'516.05	0.00	238'144.00	3'929'372.05	119'072.00
1404001010	Pro./Pla. Schulraum	441'989.95	0.00	0.00	0.00	441'989.95	0.00	25'256.00	416'733.95	12'628.00
1404001011	Occasionsprov. Schule	368'714.00	0.00	0.00	0.00	368'714.00	0.00	147'486.00	221'228.00	73'743.00
1404001012	Plan.wettbew. Kiga Herrengasse	0.00	149'914.00	0.00	0.00	149'914.00	0.00	4'164.00	145'750.00	4'164.00
1404001013	Neubau Kiga Herrengasse	0.00	3'438'258.40	0.00	0.00	3'438'258.40	0.00	88'665.00	3'014'593.40	88'665.00
1404001 Hochbauten		**13'867'594.90**	**3'588'172.40**	**0.00**	**0.00**	**17'455'767.30**	**0.00**	**5'130'698.00**	**11'990'069.30**	**580'587.00**

Anlagen nach Bilanzkonto

Rechnung / 3.3.2020 1.1.2019 - 31.12.2019 Einwohnergemeinde Niederlenz

AnlageNr	Bezeichnung	Vortrag	Anschaffungs- und Herstellkosten Zugang	Abgang	Umbuchung	31.12.2019	Zuschreibung Geschäftsjahr	Kumulierte Abschreibung	Buchwert 31.12.2019	Abschreibung Geschäftsjahr
1406001000	Reg. Feuerwehr - Atemschutzfz	44'290.00	0.00	0.00	0.00	44'290.00	0.00	20'670.00	23'620.00	2'952.00
1406001001	Reg. Feuerwehr - Brandschutzb.	82'266.00	0.00	0.00	0.00	82'266.00	0.00	82'265.00	1.00	0.00
1406001002	Reg. Feuerwehr - Pikettfz.	124'246.35	0.00	0.00	0.00	124'246.35	0.00	41'415.00	82'831.35	8'283.00
1406001003	Reg. Feuerwehr - Atemschutzge.	30'135.80	0.00	0.00	0.00	30'135.80	0.00	24'108.00	6'027.80	6'027.00
1406001004	Reg. Feuerwehr - Verkehrs-Fz	31'443.35	0.00	0.00	0.00	31'443.35	0.00	25'155.00	6'288.35	6'289.00
1406001005	Ersatz TLF	167'353.75	0.00	0.00	0.00	167'353.75	0.00	33'471.00	133'882.75	11'157.00
1406001006	IT Verwaltung - BK 2017	65'623.10	0.00	0.00	0.00	65'623.10	0.00	43'749.00	21'874.10	21'875.00
1406001007	IT Schule - BK 2017	138'385.95	0.00	0.00	0.00	138'385.95	0.00	92'257.00	46'128.95	46'128.00
1406001008	Grünes Schulhaus	261'043.55	0.00	0.00	0.00	261'043.55	0.00	104'418.00	156'625.55	52'209.00
1406001009	Neubau KiGa Herrengasse	0.00	38'000.00	0.00	0.00	38'000.00	0.00	7'600.00	30'400.00	7'600.00
1406001 Mobilien		**944'787.85**	**38'000.00**	**0.00**	**0.00**	**982'787.85**	**0.00**	**475'108.00**	**507'679.85**	**162'520.00**
1407010000	K 248 Ausbau Hauptstrasse	0.00	0.00	0.00	0.00	0.00	0.00	0.00	0.00	0.00
1407010001	Neugestaltung Dorfplatz	0.00	0.00	0.00	0.00	0.00	0.00	0.00	0.00	0.00
1407010002	Radwanderweg/V Beleuchtung	99'436.30	266'160.40	0.00	0.00	365'596.70	0.00	0.00	365'596.70	0.00
1407010003	Ausbau Zwingsteinweg	0.00	0.00	0.00	0.00	0.00	0.00	0.00	0.00	0.00
1407010004	Stichstrasse Dorfrain SBB	19'697.65	3'713.30	0.00	0.00	23'410.95	0.00	0.00	23'410.95	0.00
1407010005	Tempo 30 ganzes Gemeindegebiet	0.00	0.00	0.00	0.00	0.00	0.00	0.00	0.00	0.00
1407010006	Strassenausbau Hardstrasse	120'816.70	1'184.35	0.00	0.00	122'001.05	0.00	0.00	122'001.05	0.00
1407010007	Strassenbeleucht. Ausbau K248	308'408.85	0.00	-308'408.85	0.00	0.00	0.00	0.00	0.00	0.00
1407010008	Strassensan./Bel. Römerweg	4'600.00	97'133.35	0.00	0.00	101'733.35	0.00	0.00	101'733.35	0.00
1407010 Anlagen im Bau, Strassen / Verkehrswege		**552'959.50**	**368'191.40**	**-308'408.85**	**0.00**	**612'742.05**	**0.00**	**0.00**	**612'742.05**	**0.00**
1407030001	Friedhof, Urnenwand	0.00	0.00	0.00	0.00	0.00	0.00	0.00	0.00	0.00
1407030002	Tempo 30 inaktiv	0.00	0.00	0.00	0.00	0.00	0.00	0.00	0.00	0.00
1407030 Anlagen im Bau, Tiefbauten		**0.00**	**0.00**	**0.00**	**0.00**	**0.00**	**0.00**	**0.00**	**0.00**	**0.00**
1407040000	Sportanlage	0.00	0.00	0.00	0.00	0.00	0.00	0.00	0.00	0.00
1404001006	Planungskredit Schulraumentw.	0.00	0.00	0.00	0.00	0.00	0.00	0.00	0.00	0.00
1407040001	Planungskredit Schulraumentw.	91'656.30	0.00	-91'656.30	0.00	0.00	0.00	0.00	0.00	0.00
1407040002	Occasionsprov. Schule	0.00	0.00	0.00	0.00	0.00	0.00	0.00	0.00	0.00
1407040003	Planungs-W. Kiga Herrengasse	149'914.00	0.00	-149'914.00	0.00	0.00	0.00	0.00	0.00	0.00
1407040004	Neubau KiGa Herrengasse	3'475'460.65	797.75	-3'476'258.40	0.00	0.00	0.00	335'000.00	0.00	0.00
1407040005	Pro./Pla. Schulraum	0.00	0.00	0.00	0.00	0.00	0.00	0.00	0.00	0.00
1407040006	Grünes Schulhaus	0.00	0.00	0.00	0.00	0.00	0.00	0.00	0.00	0.00
1407040007	Abkl. und PK Schulh. Rothbleic	165'959.95	69'128.50	0.00	0.00	235'088.45	0.00	0.00	235'088.45	0.00
1407040008	Baukredit Rothbleicherain	0.00	22'617.80	0.00	0.00	22'617.80	0.00	0.00	22'617.80	0.00
1407040 Anlagen im Bau, Hochbauten		**3'882'990.90**	**92'544.05**	**-3'717'828.70**	**0.00**	**257'706.25**	**0.00**	**335'000.00**	**257'706.25**	**0.00**
1407230000	Kanalisation Dorfrain	0.00	0.00	0.00	0.00	0.00	0.00	0.00	0.00	0.00
1407230001	Sanierung Regenbecken	1'280'826.35	-56'014.30	-1'224'812.05	0.00	0.00	0.00	0.00	0.00	0.00
1407230002	Kanalisation Ausbau K 248	470'283.85	0.00	-470'283.85	0.00	0.00	0.00	0.00	0.00	0.00
1407230003	Kanalisation Mühlestrasse	0.00	0.00	0.00	0.00	0.00	0.00	0.00	0.00	0.00
1407230004	Kanalisation Hardstrasse	62'108.65	0.00	0.00	0.00	62'108.65	0.00	0.00	62'108.65	0.00
1407230005	Kanalisation alte Lenzburgerst	760'257.15	182.50	0.00	0.00	760'439.65	0.00	0.00	760'439.65	0.00
1407230006	Kanalisation Stampfimatt	185'908.60	3'493.20	0.00	0.00	189'401.80	0.00	0.00	189'401.80	0.00
1407230007	Kanalisation Römerweg	12'208.50	176'032.30	0.00	0.00	188'240.80	0.00	0.00	188'240.80	0.00
1407230 Anlagen im Bau, Tiefbauten Abw.		**2'771'593.10**	**123'693.70**	**-1'695'095.90**	**0.00**	**1'200'190.90**	**0.00**	**0.00**	**1'200'190.90**	**0.00**
1420001000	Geschäftskontrolle EDV	40'060.30	0.00	0.00	0.00	40'060.30	0.00	40'059.30	1.00	13'352.30
1420001 Software allgemeiner Haushalt		**40'060.30**	**0.00**	**0.00**	**0.00**	**40'060.30**	**0.00**	**40'059.30**	**1.00**	**13'352.30**

Anlagen nach Bilanzkonto

Rechnung / 3.3.2020 1.1.2019 - 31.12.2019 Einwohnergemeinde Niederlenz

AnlageNr	Bezeichnung	Vortrag	Anschaffungs- und Herstellkosten Zugang	Abgang	Umbuchung	31.12.2019	Zuschreibung Geschäftsjahr	Kumulierte Abschreibung	Buchwert 31.12.2019	Abschreibung Geschäftsjahr
1427001000	Testplanung BBZ/Schulhausareal	0.00	0.00	0.00	0.00	0.00	0.00	0.00	0.00	0.00
1427001001	Komm. Gesamplan Verkehr	58'500.00	24'286.90	-82'786.90	0.00	0.00	0.00	0.00	0.00	0.00
1427001002	Gesamtrevision BNO	150'188.45	61'226.80	0.00	0.00	211'415.25	0.00	0.00	211'415.25	0.00
1427001 Imm.Anlagen i.Realisierung allg.Haushalt		**208'688.45**	**85'513.70**	**-82'786.90**	**0.00**	**211'415.25**	**0.00**	**0.00**	**211'415.25**	**0.00**
1429001000	Testplanung BBZ/Schulhausareal	112'373.80	0.00	0.00	0.00	112'373.80	0.00	112'372.80	1.00	22'473.80
1429001001	Planungskredit Schulraumentw.	0.00	91'656.30	0.00	0.00	91'656.30	0.00	18'331.00	73'325.30	18'331.00
1429001002	Komm. Gesamtplan Verkehr	0.00	82'786.90	0.00	0.00	82'786.90	0.00	0.00	82'786.90	0.00
1429001 Übrige immaterielle Anlagen		**112'373.80**	**174'443.20**	**0.00**	**0.00**	**286'817.00**	**0.00**	**130'703.80**	**156'113.20**	**40'804.80**
1444001000	Beteiligung RTB	0.00	1'700'000.00	0.00	0.00	1'700'000.00	0.00	0.00	1'700'000.00	0.00
1444001 Beteiligung Reg. Techn. Betriebe - RTB		**0.00**	**1'700'000.00**	**0.00**	**0.00**	**1'700'000.00**	**0.00**	**0.00**	**1'700'000.00**	**0.00**
1461001000	Aabach Hochwasserentlastung	443'339.00	0.00	0.00	0.00	443'339.00	0.00	230'538.00	212'801.00	8'867.00
1461001002	K 248 Strassenbeleuchtung	125'860.00	0.00	0.00	0.00	125'860.00	0.00	72'370.00	53'490.00	3'147.00
1461001003	K 248 Teilausbau Schürz	1'105'181.00	0.00	0.00	0.00	1'105'181.00	0.00	524'962.00	580'219.00	27'630.00
1461001004	K 248 Wildeggerstrasse	542'457.00	0.00	0.00	0.00	542'457.00	0.00	162'735.00	379'722.00	13'561.00
1461001005	K 248 Lenzburgerstrasse	356'391.00	0.00	0.00	0.00	356'391.00	0.00	98'009.00	258'382.00	8'910.00
1461001006	K 248 Ausbau Hauptstrasse	3'464'552.20	-284'081.40	0.00	0.00	3'180'470.80	0.00	174'662.00	3'005'808.80	83'495.00
1461001 Investitionsbeiträge an Kantone		**6'037'780.20**	**-284'081.40**	**0.00**	**0.00**	**5'753'698.80**	**0.00**	**1'263'276.00**	**4'490'422.80**	**145'610.00**
1469001000	K 248 Ausbau Hauptstrasse	0.00	0.00	0.00	0.00	0.00	0.00	0.00	0.00	0.00
1469001001	Lärmschutzmassn. K284/393	74'377.30	13'420.50	0.00	0.00	87'797.80	0.00	0.00	87'797.80	0.00
1469001 Inv.beitr.an Anlagen im Bau allg.Haushalt		**74'377.30**	**13'420.50**	**0.00**	**0.00**	**87'797.80**	**0.00**	**0.00**	**87'797.80**	**0.00**
2068720000	Anschlussgebühren 2014	-173'946.90	0.00	0.00	0.00	-173'946.90	0.00	-43'485.00	-130'461.90	-8'697.00
2068720001	Anschlussgebühren 2015	-559'748.95	0.00	0.00	0.00	-559'748.95	0.00	-111'949.00	-447'799.95	-27'988.00
2068720002	Anschlussgebühren 2016	-717'617.95	0.00	0.00	0.00	-717'617.95	0.00	-107'643.00	-609'974.95	-35'881.00
2068720003	Anschlussgebühren 2017	-158'766.60	0.00	0.00	0.00	-158'766.60	0.00	-15'876.00	-142'890.60	-7'938.00
2068720004	Anschlussgebühren 2018	-472'198.80	0.00	0.00	0.00	-472'198.80	0.00	-23'610.00	-448'588.80	-23'610.00
2068720005	Anschlussgebühren 2019	0.00	-270'528.45	0.00	0.00	-270'528.45	0.00	0.00	-270'528.45	0.00
2068720 Pass.Inv.beitr.v.priv.Haush.Abwasser		**-2'082'279.20**	**-270'528.45**	**0.00**	**0.00**	**-2'352'807.65**	**0.00**	**-302'563.00**	**-2'050'244.65**	**-104'114.00**
Gesamttotal		**52'357'449.25**	**8'212'873.85**	**-5'804'120.35**	**0.00**	**54'766'202.75**	**0.00**	**8'374'516.10**	**46'391'686.65**	**1'013'207.10**

V2.2